

# MOBILIÁRIO GERIÁTRICO



*Carlos Fernando Gomes Ferreira do Nascimento*

RUA CONSELHEIRO LOBATO Nº 394

TEL/ FAX 253269255

E-MAIL: [nascarfer@gmail.com](mailto:nascarfer@gmail.com)

4705 - 089 Braga

# EQUIPAMENTO GERIÁTRICO



*Carlos Fernando Gomes Ferreira do Nascimento*

RUA CONSELHEIRO LOBATO Nº 394  
TEL/ FAX 253269255  
E-MAIL: [nascarfer@gmail.com](mailto:nascarfer@gmail.com)  
4705 - 089 Braga

# Roupeiros



Ref. CHQH11

\* 2 Portas

Dimensões: L1190xP600XAL1900

Opções:

Ref. CHQH10

\* 1 Porta

Dimensões: L660xP600XAL1900

Ref. CHQH12

\* 3 Portas

Dimensões: L1720xP600XAL1900

Ref. CHQH14

\* bloco de 3 gavetas

Dimensões: C530XL500XAL486



Ref. CHQH15

\* estante para o interior dos roupeiros de 1 porta

Dimensões: L568xP525XAL20

Ref. CHQH16

\* estante para o interior dos armários de 2 portas

Dimensões: L538xP525XAL20

Ref. CHQH17

\* estante para o interior dos armários de 3 portas

Dimensões: L508xP525XAL20



## Espelho



Ref. CHQH26

Dimensões: C800xAL1000XP50

## Mesa de Cabeceira



Ref. CHQH20

\* com gaveta, vão e porta

Dimensões: L500xP400XAL720

Opções:

Ref. CHQH18 – 1 porta e 1 gaveta

Ref. CHQH19 – 4 gavetas

## Tocador



Ref. CHQH22

Dimensões: C1160xL450xAL770

Opção:

Ref. CHQH23

\* sem gavetas



Ref. CHQH21

Dimensões: C500xL400XAL720

## Cómoda de quarto



Ref. CHQH24

Dimensões: C1160xL450XAL850

Opção:

Ref. CHQH25

\* 4 gavetas





## Mesas de cabeceira Série Aragón

\* em fibra rechapada de madeira de Faia envernizada



Ref. CHQC20 - com gaveta, vão e porta

Dimensões: C480xL380xAL720

Ref. CHQC18 - com 1 porta e 1 gaveta.

Dimensões: C480xL380xAL600

Ref. CHQC19 - com 4 gavetas

Dimensões: C480xL380xAL600

Ref. CHQC27

\* com 1 gaveta e 1 estante

\* rechapado de madeira de Faia envernizada.



Ref. CHQC28

\* com gaveta, porta e 4 patas em madeira.

\* rechapado de madeira de Faia envernizada.

# Aparadores

## Aparadores de 4 corpos



Ref. CHR10

\* com 4 gavetas e 4 portas

Dimensões: C1810xL500xAL860

## Aparadores de 2 corpos



Ref. CHR6

\* com duas gavetas e duas portas

Dimensões: C970xL500xAL860

## Aparadores de 3 corpos



Ref. CHR8

\* com 3 gavetas e 3 portas

Dimensões: C1390xL500xAL860

# Louceiros

## Louceiro de 4 corpos

Ref. CHRH11

- \* parte superior com 4 portas de vidro com caixilho em madeira.
- \* parte inferior com 4 portas em madeira e 4 gavetas.

Dimensões: C1810xL500XAL2040



## Louceiro de 3 corpos



Ref. CHRH9

- \* parte superior com 3 portas de vidro com caixilho em madeira.
- \* parte inferior com 3 portas em madeira e 3 gavetas

Dimensões: C1390xL500XAL2040

## Louceiro de 2 corpos



Ref. CHRH7

- \* parte superior com duas portas em vidro com caixilho em madeira
- \* parte inferior com duas portas em madeira e duas gavetas

Dimensões: C970xL500XAL2040

# Vitrinas e Estantes



## Vitrina

Ref. CHACH5

Dimensões: C930xL400XAL2050

Opções:

Ref. CHACH4

- \* 2 portas em vidro na parte superior.
- \* parte inferior com 3 gavetas.

Ref. CHACH8

- \* 2 portas em vidro na parte superior.
- \* parte inferior com 2 portas em madeira.

## Estante

Ref. CHACH7

- \* estante aberta com 4 prateleiras inclinadas.

Dimensões: C930xL400XAL2050

Opções:

Ref. CHACH6

- \* 2 estantes na parte superior.
- \* 2 portas com estante na parte inferior.

Ref. CHACH9

- \* estante aberta com 4 prateleiras

Dimensões: C440xL400XAL2050

Ref. CHACH10

- \* estante aberta com 2 prateleiras na parte superior e 4 gavetas na parte inferior.

Dimensões: C440xL400XAL2050



Carlos Fernando Gomes Ferreira do Nascimento

RUA CONSELHEIRO LOBATO Nº 394  
TEL/ FAX 253269255  
E-MAIL: [nascarfer@gmail.com](mailto:nascarfer@gmail.com)  
4705 - 089 Braga



# Vitrinas



## Vitrina com gavetas

Ref. CHACC4

\* rechapado de madeira de Faia envernizada

\* 2 portas de vidro, 2 prateleiras e 3 gavetas

Ref. CHACC4G

\* em melamina com cantos em PVC

Dimensões: C840xL400xAL2050



## Vitrina com 4 portas

Ref. CHACC8

\* rechapado de madeira de Faia envernizada

\* 2 portas de vidro, 2 prateleiras e 2 portas de madeira

Ref. CHACC8G

\* em melamina com cantos em PVC

Dimensões: C840xL400xAL2050

## Vitrina com 2 portas

Ref. CHACC5

\* rechapado de madeira de Faia envernizada

\* 2 portas de vidro com 4 prateleiras interiores

Ref. CHACC5G

\* em melamina com cantos em PVC

Dimensões: C840xL400xAL2050



# ***Estantes***



## **Estante com 2 portas**

Ref. CHACC6

\* rechapado de madeira de Faia envernizada

\* 2 portas em madeira e duas prateleiras

Ref. CHACC6G

\* em melamina com cantos em PVC

Dimensões: C840xL400xAL2050



## **Estante**

Ref. CHACC9

\* rechapado de madeira de Faia envernizada

\* com 4 prateleiras rectas

Ref. CHACC9G

\* em melamina com cantos em PVC

Dimensões: C440xL400xAL2050



## **Estante com gavetas**

Ref. CHACC10

\* rechapado de madeira de Faia envernizada

\* com 2 prateleiras e 4 gavetas

Ref. CHACC10G

\* em melamina com cantos em PVC

Dimensões: C440xL400xAL2050



## **Estante com prateleiras**

Ref. CHACC7

\* rechapado de madeira de Faia envernizada

\* com 4 prateleiras inclinadas

Ref. CHACC7G

\* em melamina com cantos em PVC

Dimensões: C840xL400xAL2050



# MESAS



**REF<sup>a</sup>** CHRC – 5 MESA QUADRADA



IMAGEM DA PARTE INFERIOR DO TAMPO ONDE MOSTRA A FORMA COMO SÃO APARAFUSADAS AS PERNAS AO TAMPO MESA , OU SEJA SÃO APARAFUSADAS A UM ARO PARA MAIOR REBUSTÊS E NÃO DIRECTAMENTE AO TAMPO .



**REF<sup>a</sup>** CHRH - 4 MESA RECTANGULAR



**REF<sup>a</sup>** CHRC – 3 MESA REDONDA



Carlos Fernando Gomes Ferreira do Nascimento

RUA CONSELHEIRO LOBATO Nº 394  
TEL/ FAX 253269255  
E-MAIL: [nascarfer@gmail.com](mailto:nascarfer@gmail.com)  
4705 - 089 Braga



# Série Aragón

## Mesa de apoio rectangular



Ref. CHACC1

\* com 4 pés de 60cm

Dimensões: C1000xL600xAL600



Ref. CHACC145

\* com 4 pés de 45cm

Dimensões: C1000xL600xAL450



## Mesa de apoio quadrada

Ref. CHACC2

\* com 4 pés de 60cm

Dimensões: C600xL600xAL600

Opção:

Ref. CHACC245

\* com 4 pés de 45cm

Dimensões: C600xL600xAL450



# Mesa de Jogo



Ref. CHACC3

\* Mesa de jogo com tampo reversível.

Dimensões: C800xL800XAL750

Tampo reversível

\* Com tabuleiro de damas de um dos lados  
e forrado a tela verde para jogo de cartas no lado oposto.



Carlos Fernando Gomes Ferreira do Nascimento

RUA CONSELHEIRO LOBATO Nº 394  
TEL/ FAX 253269255  
E-MAIL: [nascarfer@gmail.com](mailto:nascarfer@gmail.com)  
4705 - 089 Braga

# Móveis de TV



Ref. CHACC12

\* Móvel de TV com vão para vídeo DVD

Fabricado em fibra de madeira rechapada  
de Faia natural envernizada.

Cantos e arestas boleados em madeira  
de Faia maciça. Puxadores metálicos em asa.

Dimensões: C950xL450xAL850



Carlos Fernando Gomes Ferreira do Nascimento

RUA CONSELHEIRO LOBATO Nº 394  
TEL/ FAX 253269255  
E-MAIL: [nascarfer@gmail.com](mailto:nascarfer@gmail.com)  
4705 - 089 Braga

# Modelo Douro Litoral



Ref. CHCD2-C

\* em madeira de Faia maciça

\* estofado em tela vinílica

Dimensões: L580xP480xAL770



Ref. CHCD1-C

\* em madeira de Faia maciça

\* estofado em tela vinílica

Dimensões: L545xP480xAL770



Ref. CHCD3-C

\* modelo empilhável

\* em madeira de Faia maciça

\* estofado em tela vinílica

Dimensões: L580xP480xAL770



Ref. CHCD4-C

\* modelo empilhável

\* em madeira de Faia maciça

\* estofado em tela vinílica

Dimensões: L595xP490xAL780



Ref. CHCD49

\* em madeira de Faia maciça

Dimensões: L580xP480xAL770

# Modelo Algarve



Ref. CHCD8-C

\* em madeira de Faia maciça

\* estofado em tela vinílica

Dimensões: L590xP510xAL870



Ref. CHCD9-C

\* em madeira de Faia maciça

\* estofado em tela vinílica

Dimensões: L590xP530xAL810



Ref. CHCD6-C

\* em madeira de Faia maciça

\* estofado em tela vinílica

Dimensões: L520xP500xAL750

Opção:

Ref. CHCD5

\* modelo totalmente em madeira de faia



Ref. CHCD11-C

\* em madeira de Faia maciça

\* estofado em tela vinílica

Dimensões: L560xP540xAL800

Ref. CHCD14-C

\* em madeira de Faia maciça

\* estofado em tela vinílica

Dimensões: L480xP495xAL950





# Modelo Alentejo



Ref. CHCD53-C

\* em madeira de Faia maciça

\* estofado em tela vinílica

Dimensões: L440xP430xAL920



Ref. CHCD52-C

\* modelo empilhável

\* em madeira de Faia maciça

\* estofado em tela vinílica

Dimensões: L470xP500xAL830



Ref. CHCD51-C

\* em madeira de Faia maciça

\* estofado em tela vinílica

Dimensões: L445xP440xAL890



Ref. CHCD50-C

\* modelo empilhável

\* em madeira de Faia maciça

\* estofado em tela vinílica

Dimensões: L530xP560xAL885



Carlos Fernando Gomes Ferreira do Nascimento

RUA CONSELHEIRO LOBATO Nº 394  
TEL/ FAX 253269255  
E-MAIL: [nascarfer@gmail.com](mailto:nascarfer@gmail.com)  
4705 - 089 Braga



# Modelo Encosto Médio



Ref. CHCD15-C

- \* cadeirão individual
- \* em madeira de Faia maciça
- \* estofado em tela vinílica

Dimensões: L660xP790xAL1020

Ref. CHCD16-C

- \* cadeirão duplo assentos individuais
- \* em madeira de Faia maciça
- \* estofado em tela vinílica

Dimensões: L1200xP790xAL1020



Ref. CHCD17-C

- \* cadeirão triplo assentos individuais
- \* em madeira de Faia maciça
- \* estofado em tela vinílica

Dimensões: L1740xP790xAL1020



Ref. CHCD19-C

- \* cadeirão triplo assentos unidos
- \* em madeira de Faia maciça
- \* estofado em tela vinílica

Dimensões: L1740xP790xAL1020

Ref. CHCD18-C

- \* cadeirão duplo assentos unidos
- \* em madeira de Faia maciça
- \* estofado em tela vinílica

Dimensões: L1200xP790xAL1020



# Modelo Encosto Alto



Ref. CHCD20-C

- \* cadeirão individual
- \* em madeira de Faia maciça
- \* estofado em tela vinílica

Dimensões: L660xP790xAL1190

Opções:

Ref. QR20G-C – Individual com encosto reclinável a gás

Ref. CHCD21-C – Duplo com assentos individuais

Dimensões: L1200xP790xAL1190

Ref. CHCD22-C – Triplo com assento individuais

Dimensões: L1740xP790xAL1190

Ref. CHCD23-C – Individual, reclinável em 4 posições

Ref. CHCD24-C – Individual, reclinável com assento elevável

Ref. CHCD25-C – Individual com encosto partido

Ref. CHCD26-C – Individual com encosto partido, reclinável

Ref. CHCD27-C – Individual com encosto partido, reclinável e assento elevável.

Ref. CHCD28-C

- \* cadeirão com encosto alto reclinável e apoia pernas com sistema de abatimento manual independente, tipo relax

Dimensões: L660xP790xAL1190



Ref. CHCD28G-C

- \* cadeirão com encosto alto reclinável e apoia pernas com sistema de abatimento a gás, independente.

Opção:

Ref. CHCD28RG-C

- \* reclinável a gás e apoia pernas abatível por sistema de cremalheira



# Modelo Traslado



Ref. CHCD35-C

- \* cadeirão individual de traslado com encosto alto
- \* em madeira de Faia maciça
- \* estofado em tela vinílica

Dimensões: L660xP960xAL1190

Opções:

Ref. CHCD34-C – Individual com encosto médio

Dimensões: LC660xP960xAL1020

Ref. CHCD37-C – Individual com encosto alto partido

Dimensões: L660xP960xAL1190



Ref. CHCD38-C

- \* cadeirão individual de traslado com encosto alto reclinável e assento elevável
- \* em madeira de Faia maciça
- \* estofado em tela vinílica

Dimensões: L660xP960xAL1190

Opções:

Ref. CHCD36-C – Individual com encosto alto reclinável em 4 posições

Ref. CHCD39-C – Individual com encosto alto partido e reclinável

Ref. CHCD36-C – Individual com encosto alto partido, reclinável e assento elevável

Dimensões: L660xP960xAL1190



Carlos Fernando Gomes Ferreira do Nascimento

RUA CONSELHEIRO LOBATO Nº 394  
TEL/ FAX 253269255  
E-MAIL: [nascarfer@gmail.com](mailto:nascarfer@gmail.com)  
4705 - 089 Braga

# Sofás Reclináveis



## Modelo Lousada

Ref. Q002-C

\* Sofá individual reclinável, modelo Lousada, estofado vinílico em Highlands ou Valencia  
Dimensões: L680xP850xAL1080mm

Opções:

Ref. Q002R-C – igual ao mod. Q002-C com rodas.



## Modelo Oporto

Ref. Q001-C

\*sofá individual reclinável, modelo Oporto, estofado vinílico em Highlands ou Valencia.

Dimensões: L680xP850xAL1080mm

Opções:

Ref. Q001R-C – igual ao mod. Q001-C mas com rodas.

Ref. Q001E-C – igual ao mod. Q001-C mas eléctrico.



# Acessórios para Cadeiras



Ref. CHCD41-C

- \* apoia pés fixo
- \* em madeira de Faia maciça
- \* estofado em tela vinílica

Dimensões: L400xP400xAL450



Ref. CHCD42-C

- \* Apoia pés basculante
- \* em madeira de Faia maciça
- \* estofado em tela vinílica

Dimensões: L490xP410xAL400



Ref. CHCD43-C

- \* Apoia cabeças recto
- \* estofado em tela vinílica




Ref. CHCD44-C

- \* Apoia cabeças envolvente
- \* estofado em tela vinílica



Ref. CHCD47

- \* Mesa ajustável aos braços dos cadeirões



Ref. CHCD45-C

- \* Jogo de apoios lombares
- \* estofado em tela vinílica





# Modelo Sofia



Ref. QJ02-C

- \* sofá duplo, modelo Sofia
- \* com 4 pés metálicos
- \* estofado em tela vinílica

Dimensões: L1450xP750xAL650



Ref. QJ01-C

- \* sofá individual modelo Sofia
- \* com 4 pés metálicos
- \* estofado em tela vinílica

Dimensões: L800xP750xAL650



Carlos Fernando Gomes Ferreira do Nascimento

RUA CONSELHEIRO LOBATO Nº 394  
TEL/ FAX 253269255  
E-MAIL: [nascarfer@gmail.com](mailto:nascarfer@gmail.com)  
4705 - 089 Braga

# Modelo Tenerife



Ref. QT03-C

\* sofá triplo modelo Tenerife  
estofado vinílico em tela C  
\* apoio de braços em madeira de Faia  
Dimensões: L1880xP730xAL850



Ref. QT01-C

\* sofá individual modelo Tenerife  
estofado vinílico em tela C  
\* apoio de braços em madeira de Faia  
Dimensões: L750xP730xAL850



Ref. QT02-C


\* sofá duplo modelo Tenerife  
estofado vinílico em tela C  
\* apoio de braços em madeira de Faia  
Dimensões: L1300xP730xAL850



Carlos Fernando Gomes Ferreira do Nascimento

RUA CONSELHEIRO LOBATO Nº 394  
TEL/ FAX 253269255  
E-MAIL: [nascarfer@gmail.com](mailto:nascarfer@gmail.com)  
4705 - 089 Braga

# CAMAS



REFª GANDRA



Carlos Fernando Gomes Ferreira do Nascimento

RUA CONSELHEIRO LOBATO Nº 394  
TEL/ FAX 253269255  
E-MAIL: [nascarfer@gmail.com](mailto:nascarfer@gmail.com)  
4705 - 089 Braga





**Ref. BCO4E-CF**

- \* Cama individual de 4 planos eléctrica

**Acessórios:**

Ref. CHQ16C/P

- \* cabeceiro e peseiro modelo Lima

Ref. GRD01-CF

- \* grades laterais rebatíveis com 4 barras

Ref. QR3094B

- \* colchão em visco-elástica em HR30 de 9cm e 4cm em visco-elástica

**Ref. BC04EL-CF**

- \* cama individual de 4 planos eléctrica com trem de elevação

- \* 4 rodas de 125mm, duas com travão

**Acessórios:**

Ref. CHQ23C/P

- \* cabeceiro e peseiro modelo Zêzere

Ref. GRD01-CF

- \* grades laterais rebatíveis com 4 barras

Ref. PSR-CF

- \* Porta soros regulável em altura

Ref. POT-CF

- \* Pendural com triângulo





Ref. BC04EL-CF

\* Cama individual de 4 planos eléctrica  
con carro elevador.

Acessorios:

Ref. QR3094B - colchón con HR30 de 9cm y 4cm viscoelastica.  
con funda en tejido bioelastico.

Ref. CPGM - conjunto de cabecero, piecero y barandillas  
laterales en madera de Haya

Opcional: otras colores

## Acessórios para camas



Ref. ACP-CF

\* acoplador de cabeceiro e peseiro

Ref. MLT-CF

\* mesa de comer/ler na cama

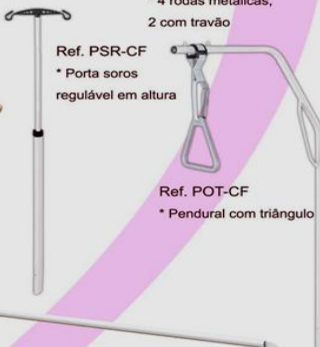


Ref. PRODN-CF

\* 4 rodas metálicas,  
2 com travão

Ref. PSR-CF

\* Porta soros  
regulável em altura



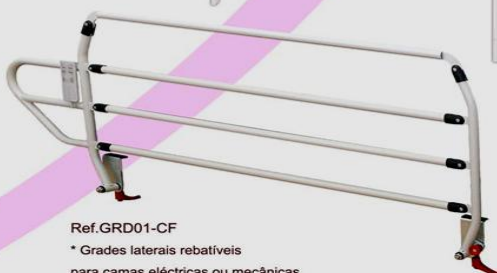
Ref. POT-CF

\* Pendural com triângulo



Ref. GRD03-CF

\* Grades laterais rebatíveis  
para camas em madeira



Ref. GRD01-CF

\* Grades laterais rebatíveis  
para camas eléctricas ou mecânicas



Carlos Fernando Gomes Ferreira do Nascimento

RUA CONSELHEIRO LOBATO Nº 394  
TEL/ FAX 253269255  
E-MAIL: [nascarfer@gmail.com](mailto:nascarfer@gmail.com)  
4705 - 089 Braga



Modelo Santarém

Ref. CHQ6

Dimensões: C2010xL975XAL1000



Modelo Lisboa

Ref. CHQ4

Dimensões: C2050xL1000XAL1000



Modelo Sines

Ref. CHQ8

Dimensões: C2010xL975XAL1000



Modelo Coimbra

Ref. CHQ2

Dimensões: C2070xL975XAL1000



Modelo Braga

Ref. CHQ1

Dimensões: C2010xL975XAL1000



Modelo Lagos

Ref. CHQ5

Dimensões: C2010xL975XAL1000



Modelo Porto

Ref. CHQ7

Dimensões: C2035xL1000XAL1000



Modelo Bragança

Ref. CHQ3

Dimensões: C2010xL975XAL1000



# *Cabeceiros em Madeira*



Modelo Mondego

Ref. CHQ14C/P

Dimensões: L975xP30xAL620/520

## Características:

- \* Cabeceiros e peseiros com laterais e barra superior em madeira de Faia natural maciça
- \* Painel central em MDF folheado de Faia natural
- \* Cantos e arestas boleados em madeira de Faia maciça.



Modelo Douro

Ref. CHQ11C/P

Dimensões: L1000xP55xAL620/520



Modelo Tejo

Ref. CHQ12C/P

Dimensões: L975xP30xAL620/520



Modelo Minho

Ref. CHQ10C/P

Dimensões: L975xP30xAL620/520



Carlos Fernando Gomes Ferreira do Nascimento

RUA CONSELHEIRO LOBATO Nº 394  
TEL/ FAX 253269255  
E-MAIL: [nascarfer@gmail.com](mailto:nascarfer@gmail.com)  
4705 - 089 Braga

# *Cabeceiros em Madeira*



Modelo Lima  
Ref. CHQ16C/P  
Dimensões: L1000xP60xAL620/520

Modelo Guadiana  
Ref. CHQ13C/P  
Dimensões: L975xP30xAL620/520



Modelo Sado  
Ref. CHQ15C/P  
Dimensões: L975xP35xAL620/520



Carlos Fernando Gomes Ferreira do Nascimento

RUA CONSELHEIRO LOBATO Nº 394  
TEL/ FAX 253269255  
E-MAIL: [nascarfer@gmail.com](mailto:nascarfer@gmail.com)  
4705 - 089 Braga

# Modelo Básico

Ref. QP2312B

\* Colchão em PU 23Kg com ranhuras para facilitar a articulação do colchão nas camas articuladas. Capa em tela Bi-elástica de 220gr., impermeável, ignífugo, transpirável e lavável a 95°.

Dimensões: 187x87x12cm.




Opções:

Ref. QP2312S – O mesmo colchão em PU 23Kg com capa em tela sanitária PVC, lavável até 95°.

Ref. QP2612B – O mesmo colchão em PU 26Kg com capa em tela Bi-elástica de 220gr., impermeável, ignífugo, transpirável e lavável a 95°.

Ref. QP2612S – O mesmo colchão em PU 26Kg com capa em tela sanitária PVC, lavável até 95°.

## Colchões em visco-elástica



Ref. QRS2894B

\* colchão de duas camadas. Fabricado com uma base de 9 cm de espuma SUPRASOJA com canais de ventilação e 4cm de espuma SUPRAVISCO. Capa em tela Bi-elástica de 205gr., impermeável, ignífugo, transpirável e lavável a 95°.

Dimensões: 187x87x13cm.

Colchões em visco-elástica



REPRESENTAÇÃO

Carlos Fernando Gomes Ferreira do Nascimento

RUA CONSELHEIRO LOBATO Nº 394  
TEL/ FAX 253269255  
E-MAIL: [nascarfer@gmail.com](mailto:nascarfer@gmail.com)  
4705 - 089 Braga



# Almofadas



Ref. QASV6038

\* almofada SUPRAVEX com capa em tecido ou tela sanitária.

Dimensões: C60xL38xAL12cm.

A almofada SUPRAVEX é composta por um material formado por microcélulas abertas que facilitam a circulação de ar e agem como milhões de micromolas, proporcionando assim, uma maior adaptabilidade. Permite a autoventilação e a eliminação de humidade, bactérias e pó. É uma almofada transpirável, isotérmica, hipoalérgica e tem um toque muito suave.

A almofada SUPRACONFORT é fabricada numa espuma visco-elástica de célula aberta, sensível à temperatura corporal, que se adapta perfeitamente à nossa cabeça e pescoço, exercendo uma menor pressão. É uma visco-elástica muito suave ao toque e o seu conforto reflecte-se numa sensação de dormir sobre uma nuvem. É uma almofada adaptável, transpirável, hipoalérgica e isotérmica.



Ref. QASC6033

\* almofada SUPRACONFORT com capa em tecido ou tela sanitária.

Dimensões: C60xL33xAL13cm.



Ref. QASCC6536

\* almofada SUPRACONFORT cervical com capa em tecido ou tela sanitária.

Dimensões: C65xL36xAL10/8cm.



Capa em tecido




REPRESENTAÇÃO

Carlos Fernando Gomes Ferreira do Nascimento

RUA CONSELHEIRO LOBATO Nº 394  
TEL/ FAX 253269255  
E-MAIL: [nascarfer@gmail.com](mailto:nascarfer@gmail.com)  
4705 - 089 Braga

# *Cunhas Rolos e outros*



Ref. QC604530

\* cunha postural estofada em tela "N",  
com interior em PU.

Dimensões: C60xL45xAL30cm.



Ref. QMRL6025

\* meio rolo estofado em tela "N",  
com interior em PU.


Dimensões: C60xL25xAL12,5cm.



Ref. QMR6010

\* rolo estofado em tela "N",  
com interior em PU.

Dimensões: C60xD10cm.



Ref. QAPM

\* apoio de pés ou abdutor de coxas  
anti-escaras, revestido a tela Bi-elástica.



Ref. QCOL

\* colchão de ginástica estofada  
em tela "N", com 5cm de espessura.



Carlos Fernando Gomes Ferreira do Nascimento

RUA CONSELHEIRO LOBATO Nº 394  
TEL/ FAX 253269255  
E-MAIL: [nascarfer@gmail.com](mailto:nascarfer@gmail.com)  
4705 - 089 Braga

## Madeiras

## Acabamentos



Cor natural - Esta é a cor standard de todos os móveis do catálogo. Os preços da tabela estão feitos segundo esta cor.

\* Cores opcionais de madeiras:



MF2



MF3



MF4



MF5



MF6



MF7



MF8



# MICHIGAN



Esmeralda 10896

- **Composition / Composition / Composición : PVC 88 % - Cotton 12 %**
- **Weight / Poids / Peso : 830 g/m<sup>2</sup> +/- 5 %**
- **Width / Laize / Ancho : 140 cm +/- 2 cm**
- **Roll length / Longueur des pièces / Longitud pieza : ≈ 30 m**
- **Thickness / Épaisseur / Espesor : 1,3 mm +/- 0,13 mm**



#### Fire proof norm

Classement feu / Ignifugación  
M2 (NFP 92503)  
AM 18  
BS 7176 crib 5  
EN 1021.1-2-3  
IMO A652



#### Colour fastness to artificial light

Tenue à la lumière / Solidez del color a la luz  
≥ 6



#### Abrasion resistance

Abrasion Martindale / Abrasión Martindale  
40 000 cycles



#### Available from stock

Disponible en stock / Disponible en stock

#### ► Technical data sheet is available upon request

*Fiche technique disponible sur simple demande / Ficha técnica disponible bajo demanda*

#### ► Necessary to read the cleaning instructions

*Lire impérativement les conseils d'entretien / Asegúrese de leer las instrucciones de mantenimiento*



REPRESENTAÇÃO

Carlos Fernando Gomes Ferreira do Nascimento

RUA CONSELHEIRO LOBATO Nº 394  
TEL/ FAX 253269255  
E-MAIL: [nascarfer@gmail.com](mailto:nascarfer@gmail.com)  
4705 - 089 Braga



•Muscade 74558



•Arena 62612



•Blanco 62779



•Bruma 73461



•Avellana 44572



•Amarillo 80321



•Acero 74456



•Negro 73463



•Pimienta 74557



•Manzana 11095



•Salmon 21463



•Menta 11096



•Kiwi 11070



•Mora 90240



•Burdeos 21462



•Esmeralda 10896



•Cobalto 31496



•Rojo Carmin 21702



•Canario 80401



•Abeto 10897



•Báltico 31497



•Naranja 21700



•Melocoton 21705




•Cuero 44167



•Pardo 44168



# EXEMPLOS



## CAPELA




Carlos Fernando Gomes Ferreira do Nascimento

RUA CONSELHEIRO LOBATO Nº 394  
TEL/ FAX 253269255  
E-MAIL: [nascarfer@gmail.com](mailto:nascarfer@gmail.com)  
4705 - 089 Braga





**REFEITÓRIO**



**SALA DE JOGO**



Carlos Fernando Gomes Ferreira do Nascimento

RUA CONSELHEIRO LOBATO Nº 394  
TEL/ FAX 253269255  
E-MAIL: [nascarfer@gmail.com](mailto:nascarfer@gmail.com)  
4705 - 089 Braga



## QUARTOS



Carlos Fernando Gomes Ferreira do Nascimento

RUA CONSELHEIRO LOBATO Nº 394  
TEL/ FAX 253269255  
E-MAIL: [nascarfer@gmail.com](mailto:nascarfer@gmail.com)  
4705 - 089 Braga





## SALAS DE CONVIVIO / ACTIVIDADES



Carlos Fernando Gomes Ferreira do Nascimento

RUA CONSELHEIRO LOBATO Nº 394  
TEL/ FAX 253269255  
E-MAIL: [nascarfer@gmail.com](mailto:nascarfer@gmail.com)  
4705 - 089 Braga





## SALAS DE CONVIVIO / ACTIVIDADES



Carlos Fernando Gomes Ferreira do Nascimento

RUA CONSELHEIRO LOBATO Nº 394  
TEL/ FAX 253269255  
E-MAIL: [nascarfer@gmail.com](mailto:nascarfer@gmail.com)  
4705 - 089 Braga