

EQUIPAMENTO AUDIOVISUAL



Carlos Fernando Gomes Ferreira do Nascimento

RUA CONSELHEIRO LOBATO Nº 394

TEL/ FAX 253269255

E-MAIL: nascarfer@gmail.com

4705 - 089 Braga

QUADROS

PORCELANA BRANCA / VERDE VITRIFICADA 800°

Garantia Vitalícia na superfície para escrita -



Disponível em vários materiais e tamanhos.

LINHA PRO

CAIXILHARIA DE ALUMÍNIO E CONTRAFACE EM CHAPA AÇO GALVANIZADO


DIMENSÕES

BRANCA E VERDE

45X60
60X90
90X120
120X150
120X200
120X240
120X250
120X300
120X350
120X400
120X450
120X500

SÓ BRANCA

150X150
150X200
150X250
150X300



CORES DISPONÍVEIS



LINHA LIGHTBOARD

CAIXILHARIA DE ALUMÍNIO E CONTRAFACE EM PELÍCULA ALUMÍNIO

DIMENSÕES

45X60
60X90
90X120
120X150
120X200
120X250



CORES DISPONÍVEIS



LINHA OFFICE

CAIXILHARIA DE ALUMÍNIO E CONTRAFACE EM PELÍCULA ALUMÍNIO

DIMENSÕES

BRANCA

45X60
60X90
90X120
90X180
120X180
120X240



CORES DISPONÍVEIS



LINHA MASTER VISION

CAIXILHARIA DE ALUMÍNIO

DIMENSÕES

60X90
120X90
180X120
240X120



CORES DISPONÍVEIS



Carlos Fernando Gomes Ferreira do Nascimento

RUA CONSELHEIRO LOBATO Nº 394
TEL/ FAX 253269255
E-MAIL: nascarfer@gmail.com
4705 - 089 Braga

PORCELANA AZUL OU PRETA PARA GIZ

Garantia Vitalícia na superfície para escrita - Equi

LINHA PRO/LIGHTBOARD

CAIXILHARIA DE ALUMÍNIO E CONTRAFACE EM CHAPA AÇO GALVANIZADO OU FOLHA DE ALUMÍNIO

DIMENSÕES

LINHA PRO

45X60
60X90
90X120
120X150
120X200
120X240
120X250
120X300
120X350
120X400
120X450
120X500

LINHA LIGHBOARD

45X60
60X90
90X120
120X150
120X200
120X250



PORCELANA PAUTADA VITRIFICADA 800°


Garantia Vitalícia na superfície para escrita - Equi

LINHA PRO

CAIXILHARIA DE ALUMÍNIO E CONTRAFACE EM CHAPA AÇO GALVANIZADO

DIMENSÕES

120X100
120X150
120X200
120X250
120X300



PORCELANA BRANCA/VERDE VITRIFICADA 800°

Garantia Vitalícia na superfície para escrita - Equi

LINHA SOLIDWOOD

CAIXILHARIA DE MADEIRA 60MM

DIMENSÕES

45X60
60X90
90X120
120X150
120X200
120X250



PORCELANA QUADRICULADA VITRIFICADA 800°


Garantia Vitalícia na superfície para escrita - Equi

LINHA PRO

CAIXILHARIA DE ALUMÍNIO E CONTRAFACE EM CHAPA AÇO GALVANIZADO

DIMENSÕES

45X60
60X90
90X120
120X100
120X150
120X200
120X250
120X300



CERÂMICA MAGNÉTICA

Disponível em
diversos tamanhos.

LINHA PRO

CAIXILHARIA DE ALUMÍNIO E CONTRAFACE EM CHAPA AÇO GALVANIZADO

DIMENSÕES

45X60
60X90
90X120
120X150
120X200
120X250



CORES DISPONÍVEIS



LINHA LIGHTBOARD

CAIXILHARIA DE ALUMÍNIO E CONTRAFACE EM PELÍCULA ALUMÍNIO

DIMENSÕES

45X60
60X90
90X120
120X150
120X200
120X250



CORES DISPONÍVEIS



LAMINITE BRANCA

LINHA PRO

CAIXILHARIA DE ALUMÍNIO E CONTRAFACE EM CHAPA AÇO GALVANIZADO

DIMENSÕES

45X60
60X90
90X120
120X150
120X200
120X250



CORES DISPONÍVEIS




COMBONET

LINHA OFFICE

CAIXILHARIA DE ALUMÍNIO E CONTRAFACE EM PELÍCULA ALUMÍNIO
CORTIÇA COM GRELHA MAGNÉTICA

DIMENSÕES

45X60
60X90
90X120



CORES DISPONÍVEIS




LINHA MASTER VISION MAGNETIC

CAIXILHARIA DE ALUMÍNIO, QUADRO MAGNÉTICO

DIMENSÕES

60X90
120X90
180X120
240X120



CORTIÇA COM SOFTBOARD

LINHA PRO


CAIXILHARIA DE ALUMÍNIO

DIMENSÕES

45X60
60X90
90X120
90X150
100X150
120X150
90X180
120X200
120X240
120X250

CORTIÇA 5mm

120X300
120X350
120X400
120X450
120X500



CORTIÇA COM SOFTBOARD

LINHA OFFICE

CAIXILHARIA DE ALUMÍNIO E CONTRAFACE EM PELÍCULA ALUMÍNIO

DIMENSÕES

45X60
60X90
90X120
100X150
90X180
120X180
120X240



CORTIÇA COM SOFTBOARD

LINHA OAKWOOD

CAIXILHARIA DE MADEIRA 32MM

DIMENSÕES

45X60
60X90
90X120
120X150
120X200
120X250



CORTIÇA PIGMENTADA PRETA

LINHA OFFICE

CAIXILHARIA DE ALUMÍNIO E CONTRAFACE EM PELÍCULA ALUMÍNIO

DIMENSÕES

45X60
60X90
90X120
100X150
120X150
120X180
120X240



CORTIÇA COM SOFTBOARD

LINHA SOLIDWOOD

CAIXILHARIA DE MADEIRA 60MM.

DIMENSÕES

90X120
90X150
100X150
120X150
90X180
120X200
120X250



CORTIÇA




LOUSANITE PRETA OU VERDE

LINHA PRO

CAIXILHARIA DE ALUMÍNIO E CONTRAFACE EM PELÍCULA ALUMÍNIO

DIMENSÕES

45X60
60X90
90X120
120X150
120X200
120X250



CORES DISPONÍVEIS




CORTIÇA AUTO-ADESIVA

LINHA OFFICE

CAIXILHARIA DE ALUMÍNIO E CONTRAFACE EM PELÍCULA ALUMÍNIO

DIMENSÕES

45X60
60X90
90X120



CORTIÇA AUTO-ADESIVA



LOUSANITE PRETA OU VERDE

LINHA SOLIDWOOD

CAIXILHARIA DE MADEIRA 60MM.

DIMENSÕES

90X120
120X150
120X200
120X250



CORES DISPONÍVEIS




FORRADOS A TECIDO

LINHA PRO

CAIXILHARIA DE ALUMÍNIO E CONTRAFACE EM CHAPA AÇO GALVANIZADO

DIMENSÕES

45X60
60X90
90X120
90X150
100X150
120X150
90X180
120X200
90X240
120X250



CORES DISPONÍVEIS



FORRADOS A TECIDO

LINHA OFFICE

CAIXILHARIA DE ALUMÍNIO E CONTRAFACE EM PELÍCULA ALUMÍNIO

DIMENSÕES

45X60
60X90
90X120
100X150
90X180
120X180
120X240



CORES DISPONÍVEIS



FORRADOS A TECIDO

LINHA OAKWOOD

CAIXILHARIA DE MADEIRA 32MM

DIMENSÕES

45X60
60X90
90X120
100X150
90X180
120X180
120X240



CORES DISPONÍVEIS



MEMOBOARDS ECONÓMICOS

MOLDURA EM 19MM PINHO

MEMO ECONÓMICO

CAIXILHARIA EM PINHO 19MM, CORTICITE E PLATEX PRETO OU BRANCO

DIMENSÕES

40X30
45X30
60X40
60X45
60X80
60X90
90X120



CORES DISPONÍVEIS



MEMOBOARDS ECONÓMICOS

CORTIÇA

LINHA MASTER VISION CORTIÇA

CAIXILHARIA DE ALUMÍNIO

DIMENSÕES

60X90
120X90
180X120
240X120



CORTIÇA



FLANULOGRAFO - TECIDO


Disponível em
diversos tamanhos.

LINHA PRO

CAIXILHARIA DE ALUMÍNIO E CONTRAFACE EM PELÍCULA ALUMÍNIO

DIMENSÕES

60X90
90X120
120X150
120X200
120X250



CORES DISPONÍVEIS



EXPOSITOR LINOLIUM 6MM

LINHA PRO

CAIXILHARIA DE ALUMÍNIO E CONTRAFACE EM CHAPA AÇO GALVANIZADO

DIMENSÕES

60X90
90X120
120X150
120X200
120X250



CORES DISPONÍVEIS



QUADRO FELTRO

LINHA MASTER VISION FELTRO

CAIXILHARIA DE ALUMÍNIO

DIMENSÕES

60X90
120X90
180X120
240X120



CORES DISPONÍVEIS



DUPLO FACE (P/ CAVALETE)

DUPLO

DUPLO, PORCELANA BRANCA, VERDE, CORTICITE, PORCELANA BRANCA PAUTADA E VERDE PAUTADA

DIMENSÕES

DUPLO BRANCA OU VERDE

90X120
120X150
120X200
120X250

DUPLO BRANCA OU VERDE / CORTICITE

90X120
120X150
120X200
120X250

DUPLO BRANCA OU VERDE PAUTADO / CORTICITE

90X120
120X150
120X200
120X250



CORES DISPONÍVEIS



GUILHOTINA VERTICAL POLYVISION

SASHA_COL. ALUM. DISP. C/ 1,2 OU 3 QUADROS PORC. INDEPENDENTES

VAIVEM_COL. ALUM. DISP. C/ 2 QUADROS PORC. INDEPENDENTES

DIMENSÕES

SASHA

SIMPLES
DUPLOS
TRIPLOS
100X200 ATÉ 120X600

VAIVEM

SIMPLES
DUPLOS
100X200 ATÉ 120X600



MODELO_SASHA

CORES DISPONÍVEIS



INFORMATIVOS COMBI


1/2 PORCELANA BR/VD + 1/2 PAUTADO/QUADRIC.

1/2 PORCELANA BR/VD + 1/2 CORTIÇA

1/2 PORCELANA PAUTADA/QUADRIC.+ 1/2 CORTIÇA

DIMENSÕES

90X120
120X150
120X200
120X250



CORES DISPONÍVEIS




GUILHOTINA HORIZONTAL POLYVISION

SLIDING BOARD_COL. ALUM. DISP. C/ 1,2 ou 3 QUADROS PORC. INDEPENDENTES

DIMENSÕES

SIMPLES
DUPLOS
100X200 ATÉ 120X600



CORES DISPONÍVEIS



Carlos Fernando Gomes Ferreira do Nascimento

RUA CONSELHEIRO LOBATO Nº 394
TEL/ FAX 253269255
E-MAIL: nascarfer@gmail.com
4705 - 089 Braga



TRÍPTICOS - FORMATO JANELA

TRÍPTICO_PORCELANA VERDE OU BRANCA

TRÍPTICO_CERÂMICA BRANCA MAGNÉTICA

DIMENSÕES

90X120
120X150
120X200
120X250



CORES DISPONÍVEIS




DÍPTICOS - ABERTURA LATERAL

DÍPTICOS_ABERTURA LATERAL, PORCELANA BRANCA /VERDE,
CERÂMICA BRANCA MAGNÉTICA, PORCELANA + CORTIÇA

DIMENSÕES

90X60
120X90



CORES DISPONÍVEIS



SUPORTE MURAL C/6 PAINEIS DUPLOS

PORCELANA BRANCA, CERÂMICA BRANCA, CORTIÇA 13MM, TECIDO

DIMENSÕES

90X60
120X90



CORES DISPONÍVEIS



PLANNINGS PORCELANA VITRIFICADA 800°

Garantia Vitalícia na superfície para escrita - Equi

LINHA PRO

CAIXILHARIA DE ALUMÍNIO E CONTRAFACE EM CHAPA AÇO GALVANIZADO

DIMENSÕES

PLANNING ANUAL
PORTUGUÊS
90X120
PLANNING ANUAL
PORTUGUÊS
60X90



LINHA OFFICE

PLANNINGS MAGNÉTICOS

PLANNING ANUAL OFFICE
PORTUGUÊS
60X90
PLANNING SEMANAL OFFICE
PORTUGUÊS
60X45



PLANNINGS

WALL RAILL SYSTEM

Calha Dupla em Alumínio Branco, disponível com 120 ou 240cm

SISTEMA RAILL

DIMENSÕES

ECRAN SUSPENSÃO

BRANCO MATE

125X125
150X150
160X160
180X180
200X200

ECRAN ARO ALUM. BR.

C/ SIST. INCLINAÇÃO GÁS

120X120
150X150
180X180

FIXADOR DE PAPEL

FOLHA INDIVIDUAL

QUADROS CONFERÊNCIAS

FLIPCHART 105X76CM C/ SIMPLEX

QUADROS PLANNING MENSAL

REVERSIVEL AZUL/BRANCO

ESTANTE MULTI-USOS

TV VIDEO / MULTI-USOS



SISTEMA RAILL

SISTEMA RAILL

WALL RAILL SYSTEM

Calha Dupla em Alumínio Branco, disponível com 120 ou 240cm

QUADROS FORRADOS A TECIDO OU CORTIÇA 10MM

DIMENSÕES

QUADRO TECIDO

60X90
90X90
90X120

QUADRO CORTIÇA 10MM

60X90
120X90
180X120



CORES DISPONÍVEIS



ESTANTE PORTA FOLHETOS

QUADRO + PRATELEIRAS

DIMENSÕES

QUADRO 103X30 +
6 PRATELEIRAS

QUADRO 103X30 +
8 PRATELEIRAS



QUADRO C/ SISTEMAS RAILL CAIXILHARIA DE ALUMÍNIO

PORCELANA BRANCA

60X90
90X120
120X180
120X240

MELAMINA BRANCA

60X90
90X120
120X180

MELAMINA BRANCA MAG.

60X90
90X120
120X180



Carlos Fernando Gomes Ferreira do Nascimento

RUA CONSELHEIRO LOBATO Nº 394
TEL/ FAX 253269255
E-MAIL: nascarfer@gmail.com
4705 - 089 Braga

BIOMBOS

EXPOSITORES MODELARES ALUMÍNIO

DUPLA FACE, DISPONÍVEIS EM CORTICITE, TECIDO, MELAMINA E MAGNÉTICO

BIOMBOS

DIMENSÕES


DUPLA FACE

90X120
90X150
120X150
90X180
120X180
120X200

SUPORTE ALUMÍNIO C/ BASE

40CM EM FERRO FUNDIDO

ALTURA - 1500MM
ALTURA - 1800MM
ALTURA - 2000MM



CORES DISPONÍVEIS



EXPOSITOR METÁLICO DUPLA FACE

DUPLA FACE, DISPONÍVEIS EM CORTICITE, TECIDO, MELAMINA E MAGNÉTICO

EXPOSITOR

DIMENSÕES

DUPLA FACE

150X127 - (120X120 ÁREA UTIL)
180X127 - (150X120 ÁREA UTIL)
200X127 - (180X120 ÁREA UTIL)



CORES DISPONÍVEIS



CAVALETES PARA QUADROS

CAVALETE P/ QUADROS FACE SIMPLES OU DUPLA. PARA TODOS OS QUADROS DESDE 45CM ATÉ 250CM

CAVALETES

DIMENSÕES

CAVALETES PARA QUADROS
FACE SIMPLES
DE 90X120 ATÉ 120X250

CAVALETES ROTATIVOS
PARA QUADROS DUPLA FACE
90X120
120X150
120X200
120X250

CAVALETE TELESCÓPICO
PARA QUADROS FACE SIMPLES
45X60 ATÉ 90X120

CAVALETES C/ NORMAS
DO MINISTÉRIO
DE 90X120 ATÉ 120X250

CAVALETES PARA INTERATIVOS
DE 90X120 ATÉ 120X250



CAVALETES PARA QUADROS FACE SIMPLES



CAVALETES ROTATIVOS PARA QUADROS DUPLA FACE



CAVALETE TELESCÓPICO



CAVALETE C/ NORMAS MINISTÉRIO



CAVALETES PARA INTERATIVOS

DISPONÍVEL COM NORMAS DO MINISTÉRIO DA EDUCAÇÃO

ACESSÓRIOS PARA QUADROS E DESENHO

CARACTERÍSTICAS

MARCADORES
BI-OFFICE
APAGADORES QUADROS BR.
EQUI FELTRO MAGNÉTICO
ULTRA LEVE MAGNÉTICO
RECARGAS APAGADORES
EQUI FELTRO 10 UND.
APAGADORES QUADROS A GIZ
EQUI GIZ MAGNÉTICO
ACESSÓRIOS
SUPL. MAGNÉTICO
PARA MARCADORES (4 MAR.)

MARCADORES



APAGADOR FELTRO



RECARGAS



LENÇOS LIMPEZA



SUPL. MARCADORES



SPRAY LIMPEZA

CARACTERÍSTICAS

ACESSÓRIOS LIMPEZA

SPRAY LIMPEZA 125 ML
SPRAY LIMPEZA 250 ML
RECARGAS P/ SPRAY LIMP. 500 ML
RECARGAS P/ SPRAY LIMP. 1000 ML
LENÇOS LIMPEZA 100 UND.

BOTÕES MAGNÉTICOS

15 / 20 / 30 MM (1 UND.)

BARRA A4 MAGNÉTICA

ROLO FITA MAGNÉTICA


MATERIAL KLIMAS P/ QUADROS

RÉGUA 100CM, COMPASSO,
TRANSFERIDOR, ESQUADRO 45°,
ESQUADRO 60°, PONTEIRO 100CM
E PAINEL SUPORTE

APAGADOR ULTRA LEVE



APAGADOR GIZ




ROLO FITA MAGNÉTICA



IMANS



BARRA A4



MATERIAL KLIMAS

VITRINES / EXPOSITORES

OUTRAS MEDIDAS/LACADOS SOB CONSULTA

CARACTERÍSTICAS

VITRINE ALUMÍNIO - ERGONÔMICA

FUNDO CORTICITE
FUNDO CORTICITE FORRADA A TECIDO
60X90 a 120X250



VITRINE ALUMÍNIO ERGONÔMICA



VITRINE OFFICE PLUS (CORTICE)

VITRINE ALUMÍNIO - VISOLINE

FUNDO CORTICITE
FUNDO CORTICITE FORRADA A TECIDO
60X90 a 120X250

VITRINE - OFFICE PLUS

FUNDO CORTIÇA
FUNDO CORTICITE FORRADA A TECIDO
FUNDO BRANCO MAGNÉTICO
35X25 (1XA4) a 120X90 (15XA4)

VITRINE - OFFICE NEWLINE

FUNDO CORTIÇA
FUNDO CORTICITE FORRADA A TECIDO
FUNDO BRANCO MAGNÉTICO
45X30 (2XA4) a 90X60 (9XA4)



VITRINE ALUMÍNIO VISOLINE



VITRINE OFFICE NEWLINE




VITRINE ITALIANA


FUNDO CORTIÇA
FUNDO BRANCO MAGNÉTICO
105X115 (15XA4)
105X160 (21XA4)
105X180 (24XA4)
105X200 (27XA4)

VITRINE MADEIRA PINHO

FUNDO CORTICITE
FUNDO CORTICITE FORRADA A TECIDO
60X90 - 90X120 - 120X150 - 120X200 - 120X250



VITRINE PINHO



VITRINE ITALIANA



VITRINES

Disponível em vários
materiais e tamanhos.

VITRINES / EXPOSITORES / SNAP FRAMES

OUTRAS MEDIDAS/LACADOS SOB CONSULTA

CARACTERÍSTICAS

VITRINE MASTER SLIDING

4XA4 - 600X450mm
6XA4 - 600X600mm
8XA4 - 1000X700mm
12XA4 - 900X900mm
15XA4 - 1200X900mm
21XA4 - 1500X1000mm
27XA4 - 2000X1000mm



MASTER SLIDING



VITRINE MASTER VISION

1XA4 - 300X200mm
2XA4 - 400X300mm
4XA4 - 600X450mm
6XA4 - 600X600mm
8XA4 - 1000X700mm
12XA4 - 900X900mm
15XA4 - 1200X900mm



VITRINE ECO MADEIRA



MASTER VISION



VITRINE ECO MADEIRA


9XA4 - 1 Porta - 600X900mm
15XA4 - 2 Portas - 1200X900mm



VITRINE MOON VISION

VITRINE MOON VISION

4XA4 - 600X450mm
6XA4 - 600X600mm
9XA4 - 1 Porta - 900X600mm
12XA4 - 900X600mm
15XA4 - 2 Portas - 1200X900mm
21XA4 - 3 Portas - 1500X900mm
27XA4 - 3 Portas - 1800X900mm



VITRINE MOON VISION

VITRINES / EXPOSITORES

OUTRAS MEDIDAS/LACADOS SOB CONSULTA

BALCÃO, VITRINES E EXPOSITORES

BALCÃO EM ALUMÍNIO C/ PERFIL ERGONÔMICO
MEDIDAS E ACABAMENTOS DIVERSOS COM OU
SEM ELECTRIFICAÇÃO.
ACABAMENTO EM VIDRO OU MADEIRA.

Disponível em vários
materiais e tamanhos.

VITRINES



VITRINE BALCÃO



VITRINE C/ RODAS

DISPLAY'S PARA BROCHURAS

FREESTAND DISPLAY



»»»
DISPLAY FEITO À
MEDIDA DO CLIENTE.
VÁRIOS COMBINAÇÕES
COM PRATELEIRAS
SNAP FRAME.

SUPORE BROCHURA DECO



»»»
BASE COM SUPORTE
DE ALUMÍNIO E CAIXA
EM ACRÍLICO.
DIMENSÃO POSTER (MM)
A4 (FORMATO VERTICAL
OU HORIZONTAL)

DISPLAY PORTÁTIL ZIG-ZAG



»»»
DISPLAY DE FÁCIL
TRANSPORTE E
UTILIZAÇÃO. COR ALUMÍNIO.
DIMENSÃO POSTER (MM)
A4 (4XA4)OU(3XA4)
OPCIONAIS
PRATELEIRAS EM ACRÍLICO
POLYCARBONATO
OU ALUMÍNIO. SACO DE
TRANSPORTE



Carlos Fernando Gomes Ferreira do Nascimento

RUA CONSELHEIRO LOBATO Nº 394
TEL/ FAX 253269255
E-MAIL: nascarfer@gmail.com
4705 - 089 Braga

DISPLAY'S / SNAP FRAMES

ILUMIDISPLAYS



>>> PERFIL DE ALUMÍNIO 25MM, ANTI-REFLEXO, SEM PRATELEIRA E COM ILUMINAÇÃO.
DIMENSÃO POSTER (MM)
 A1, 700X1000, 500X700
OPCIONAIS
 PRATELEIRA EM ACRÍLICO SIMPLES (3XA4)

SNAP LIGHT



>>> PERFIL DE ALUMÍNIO 50MM, COM SISTEMAS DE SUSPENSÃO E BARRA DE ILUMINAÇÃO.
DIMENSÃO POSTER (MM)
 A1, A2, A3, 500X700, 700X1000
OPCIONAIS
 SNAP LIGHT DUPLO

DISPLAY EXPOSITORES DE POSTER'S

EXPOSITOR A-BOARD



>>> PERFIL DE ALUMÍNIO 32MM, C/ OU S/ CANTOS REDONDOS.
DIMENSÃO POSTER (MM)
 A0, A1, A2, 500X700, 700X1000
OPCIONAIS
 PLACA ACRÍLICO PARA LOGO E CESTO
 PORTA FOLHETOS A4

EXPOSITOR SWINGMASTER



>>> EXPOSITOR DE ALUMÍNIO DUPLO.
DIMENSÃO POSTER (MM)
 A0, A1, 700X1000
OPCIONAIS
 RODAS PARA SWINGMASTER

SINALIZADOR WATERBASE



>>> SINALIZADOR COM DEPÓSITO PARA ÁGUA.
DIMENSÃO POSTER (MM)
 435X337, 590X325
OPÇÕES:
 EXPOSITOR DUPLO COM SUPORTE OU
 EXPOSITOR DE CHÃO.

POSTER SYSTEM

POSTER STRETCHER



>>> CLIP PLÁSTICO PARA FIXAR POSTER.
DIMENSÃO POSTER (MM)
 A4, A3, A2, A1, 500X700
 e 700X1000

SNAP DISPLAYS

SNAP DISPLAYS



>>> SNAP DUPLO COM PERFIL DE ALUMÍNIO 32MM, S/ CANTOS REDONDOS.
 PARA UTILIZAR NOS DOIS LADOS, PARA EXTERIOR E INTERIOR.
DIMENSÃO POSTER (MM)
 A3, A2, A1, 500X700, 700X1000, 1000X1400

BANNER'S PARA PUBLICIDADE

BANNER TECTO



>>> BANNER DE TECTO ELECTRICO INCLUI SACO EM NYLON.
DIMENSÃO POSTER (MM)
 L60, L70, L80, L90
 L100, L120

PAINÉIS EXPOWALL

PANSET PORTÁTIL



>>> PAINÉIS PORTÁTEIS DE FÁCIL INSTALAÇÃO.
DIMENSÃO POSTER (MM)
 700X1000, (PANSET 3X3)
 700X1000, (PANSET 3X4)
 1000X700, (PANSET 3X5)
OPCIONAIS
 MESA PANSET PORTÁTIL
 MESA PANSET
 CONVEX PORTÁTIL
 SACO DE TRANSPORTE
 PANSET E SACO
 TRANSPORTE MESA PANSET.

Snap Frame

Disponível em vários
modelos e tamanhos.

Consulte-nos para
outras medidas.

SINALÉTICA

SINALÉTICA PARA NOMES




A_50X205mm

B_50X205mm



C_50X205mm

F_150X150mm



D_75X235mm

E_100X235mm

G_150X215mm (A5)

SINALÉTICA DIRECCIONAL



F

E

D

C

B

A



Carlos Fernando Gomes Ferreira do Nascimento

RUA CONSELHEIRO LOBATO Nº 394
 TEL/ FAX 253269255
 E-MAIL: nascarfer@gmail.com
 4705 - 089 Braga

FLIPCHART - QUADROS CONFERÊNCIAS

MODELOS

PORTABLE DUO
ECONÓMICO EASEL
EASEL MOBIL
EASEL GAIA
PERFORMER PLUS
MOD. SLIM C/ HASTES
MASTER VISION FOOTBAR
MASTER VISION MOBILE
MASTER VISION TRIPOD



PORTABLE DUO



ECONÓMICO EASEL



MASTER VISION FOOTBAR



EASEL MOBIL



EASEL GAIA



MASTER VISION MOBILE



MASTER VISION TRIPOD



PERFORMER PLUS



MOD. SLIM C/ HASTES


ACESSÓRIOS FLIPCHART

BLOCOS PAPEL A1 C/2, EURO C/ 6 FUROS

40 FOLHAS BRANCAS - A1 - 81X59
40 FOLH. QUADRICULADO - A1 - 81X59
50 FOLHAS BRANCAS - EURO - 98X65
50 FOLHAS QUAD. - EURO - 98X65
50 FOLHAS RECICLADO - EURO - 98X65
20 FOLHAS QUAD. - EURO - 98X65
ROLO PAPEL P/SILVERTIC - 35 MTS

ACESSÓRIOS FLIPCHART

SUPORTE ROTATIVO
SUPORTE ALUMÍNIO P/ BLOCO



QUADROS COPIADORES

CARACTERÍSTICAS

PLUS M-11

4 CORES, Sem IMPRESSORA
PEDESTAL OPCIONAL

PLUS M-11 W

4 CORES, Sem IMPRESSORA
COM PEDESTAL

PLUS M-11 S

4 CORES, Sem IMPRESSORA
COM PEDESTAL

CARACTERÍSTICAS

UB-2815C

IMPRESSORA NÃO
INCLUÍDA, C/ PEDESTAL

UB-2315C

IMPRESSORA NÃO
INCLUÍDA, C/ PEDESTAL



PLUS



PANASONIC

VISUALIZADORES DE DOCUMENTOS

ADEQUADO PARA ESCOLAS, LABORATÓRIOS ETC...

CARACTERÍSTICAS

SVP-5300

SVP 950 ST/DX

UF-80 DX

SDP 6500 XP



SVP-5300



SVP-950

SAMSUNG

SAMSUNG
TECHWIN

EPISCÓPIOS - PROJECTORES DE OPACOS

BRAUN - REFLECTA

CARACTERÍSTICAS

BRAUN XL (REFLECTA)
FORMATO 15X15

REFLECTA OPUS 4
FORMATO 29X29



EPISCÓPIO XL

EPISCÓPIO



EPISCÓPIO A4

CARFER
REPRESENTAÇÃO

Carlos Fernando Gomes Ferreira do Nascimento

RUA CONSELHEIRO LOBATO Nº 394
TEL/ FAX 253269255
E-MAIL: nascarfer@gmail.com
4705 - 089 Braga

RETROPROJECTORES DE TRANSPARÊNCIAS

CARACTERÍSTICAS

REFLECTA

CUBUS 251

1ª LENTE, 2 LÂMPADAS 24/250

CUBUS 253

3 LENTES, 2 LÂMPADAS 24/250

CUBUS 401

1ª LENTE, 2 LÂMPADAS 36/400

CUBUS 403

3 LENTES, 2 LÂMPADAS 36/400

PORTÁTIL 253

2 LÂMPADAS 24/250

VEGA

CLS PORTÁTIL

2500 ANSI LUMENAS

2 LÂMPADAS 24/250



CLS



CUBUS PORTÁTIL



CUBUS

RETROPROJECTORES

ACESSÓRIOS P/ RETROPROJECTORES

PONTEIROS TELESCÓPIOS

C/ ESFEROGRÁFICA

C/ PONTA LARANJA

PONTEIROS LASER

MEDIUM PEN LASER (PRETO)

INFINITER NBK (ALUMÍNIO)



PONTEIROS

PROJECTORES DE SLIDES

CARACTERÍSTICAS

REFLECTA

RFLECTA 2000AF

RFLECTA 2000AF-IR

RFLECTA 2000AF-IR ZOOM

RFLECTA 2500AF

RFLECTA 2500AF-IR

RFLECTA 2500AF-IR ZOOM

RFLECTA 3000IC



ACESSÓRIOS

ARQUIVADOR ZX100

CARREGADOR CIRCULAR 175 SLIDES

CIRCULAR

ADAPTADOR P/CARREGADOR

ARQUIVADOR ZX100

BRAUN

NOVAMAT 130 AF

NOVAMAT E 150

NOVAMAT M 330 C/ MONITOR

NOVAMAT M 350 C/ MONITOR

PAXIMAT 250 AF

PAXIMAT 250 AF-I

PAXIMAT SC 640

PAXIMAT SC 643

PAXIMAT SC 663

PAXIMAT SC 668

PAXIMAT SC 669

ARQUIVADOR ZX100



ADAPTADOR



CARREGADOR CIRCULAR



PROJECTORES SLIDES



Carlos Fernando Gomes Ferreira do Nascimento

RUA CONSELHEIRO LOBATO Nº 394

TEL/ FAX 253269255

E-MAIL: nascarfer@gmail.com

4705 - 089 Braga

ECRANS TRIPE EQUI

DIMENSÕES

TELA BRANCA

125X125
160X160
180X180
200X200
240X240



Estrutura Preta

FORMATO

1:1

MEDIDAS DISPONÍVEIS

De 125cm a 240cm

ECRANS SUSPENSÃO EQUI

C/ TRAVAMENTO 15/15CM, TELA BRANCA COM MOLDURA



FORMATO

1:1

MEDIDAS DISPONÍVEIS

De 160cm a 300cm

TELAS DE PROJEÇÃO

SÓ TELA, PREÇO POR M2
ADEOSCREEN

DIMENSÕES

TELA ADEOSCREEN

240CM - TELA VISION WHITE
200CM - TELA VISION WHITE PRO
240CM - TELA RETROPROJEÇÃO VISION
240CM - TELA VISION GREY

ECRANS TRIPE REFLECTA

DIMENSÕES

TELA METALIZADA

125X125
150X150

TELA BRANCA

125X125
150X150
180X180



BOLSA ECRANS TRIPE

BOLSA M - 150X150
BOLSA X - 180X180
BOLSA XL - 200X200



ECRANS ELÉCTRICOS EQUI

CX. QUADRADA BRANCA, TELA C/ COSTAS PRETAS



COMANDO VIA
RÁDIO+COMUTADOR
DE PAREDE
(2 FUNÇÕES)
INCLUIDO

FORMATO

1:1

De 160cm a 300cm

ECRANS SUSPENSÃO REFLECTA

CAIXILHARIA REDONDA BRANCA, TELA C/ COSTAS PRETAS



DIMENSÕES

152X114 (4:3)
178X134 (4:3)
214X163 (4:3)
240X180 (4:3)
150X150 (1:1)
180X180 (1:1)
178X100 (16:9)
214X121 (16:9)
240X135 (16:9)

TELA BRANCA

150X150 (1:1)
180X180 (1:1)

FORMATO

1:1

4:3

16:9



Carlos Fernando Gomes Ferreira do Nascimento

RUA CONSELHEIRO LOBATO Nº 394
TEL/ FAX 253269255
E-MAIL: nascarfer@gmail.com
4705 - 089 Braga

ECRANS SUSPENSÃO ELÉCTRICOS

ECRAN ELÉCTRICO REFLECTA

CAIXILHARIA REDONDA BRANCA, TELA C/ COSTAS PRETAS


DIMENSÕES

BRANCO MATE

C/ MOLDURA

171X128 (4:9)
203X153 (4:9)
213X160 (4:9)
244X183 (4:9)
305X229 (4:9)

171X96 (16:9)
203X114 (16:9)
213X120 (16:9)
244X137 (16:9)
305X171 (16:9)



FORMATO

4:9 16:9

ECRAN ELÉCTRICO PROFISSIONAL RC REFLECTA

CAIXA QUADRADA BRANCA C/ IR EMBUTIDO, REFLECTA COSMOS C/ MOLDURA, COSTAS PRETAS

DIMENSÕES

TELA BRANCA

LUX

180X180 (1:1)
200X200 (1:1)
250X250 (1:1)
300X300 (1:1)

TELA BRANCA

STARLUX

180X180 (1:1)
200X200 (1:1)
250X250 (1:1)
300X300 (1:1)



TELA BRANCA

LUX

180X180 / 176X132 (4:3)
200X200 / 196X147 (4:3)
250X250 / 246X185 (4:3)
300X300 / 296X222 (4:3)

TELA BRANCA

STARLUX

180X180 / 176X132 (4:3)
200X200 / 196X147 (4:3)
250X250 / 246X185 (4:3)
300X300 / 296X222 (4:3)



ECRANS ELÉCTRICOS ADEO PRO

CAIXA DISPONÍVEL EM BRANCO, PRETO OU ALUMÍNIO ANODIZADO

ECRAN ADEO PRO


ECRAN ELÉCTRICO DE PROJEÇÃO, COSTAS BRANCAS

DIMENSÕES

VISION WHITE

150X150 (1:1)
160X160 (1:1)
180X180 (1:1)
200X200 (1:1)
240X240 (1:1)
250X250 (1:1)
300X300 (1:1)

300X225 (4:3)
350X265 (4:3)
400X300 (4:3)



FORMATO

1:1 4:3 16:9

FORMATO 1:1 4:3



SUPORTE PAREDE PARA ECRANS

SUPORTE DE PAREDE P/ ECRANS - 20 A 35CM
BRAÇO MURAL P/ ECRANS SUSPENSÃO - 75CM

ECRAN FAST FOLD

FÁCIL DESMONTAR, PÉS E SACO DE TRANSPORTE INCLUIDOS

TELA PROECÇÃO FRONTAL ou RETROPROECÇÃO

DIMENSÕES


PROECÇÃO FRONTAL

244X244 (1:1)
305X305 (1:1)
366X366 (1:1)

PROECÇÃO FRONTAL

183X244 (4:3)
229X305 (4:3)
274X366(4:3)
320X427 (4:3)

AS TELAS PODEM SER
ADQUIRIDAS EM SEPARADO.
DISPONIVEL EM FORMATO 16:9.
CONSULTE-NOS



FORMATO

1:1

4:3

16:9

ECRAN ADEO FOLDER

FÁCIL DESMONTAR, PÉS E MALA RÍGIDA DE TRANSPORTE INCLUIDOS
INCLUI TELA PROECÇÃO + TELA RETROPROECÇÃO



DIMENSÕES

244X183
305X229

ECRANS GIGANTES - ARMAÇÃO METÁLICA

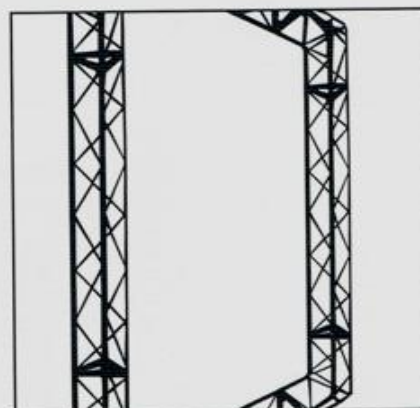
ECRAN FIXO POR ILHÓS EM ARMAÇÃO METÁLICA

ESTRUTURA TRIANGULAR, BASTANTE FÁCIL DE MONTAR

DIMENSÕES

TELA BRANCA

600X450
700X550
800X600
900X700
1000X750
1100X850
1200X900



Carlos Fernando Gomes Ferreira do Nascimento

RUA CONSELHEIRO LOBATO Nº 394
TEL/ FAX 253269255
E-MAIL: nascarfer@gmail.com
4705 - 089 Braga

ECRANS ELÉTRICOS TENSIONADOS

ADEO TENSIO

ECRAN COM TELA TENSIONADA C/ MOLDURA

DIMENSÕES

VISION WHITE

200X150 (4:3)
250X180 (4:3)
300X220 (4:3)
350X260 (4:3)
400X300 (4:3)

VISION WHITE PRO

200X150 (4:3)
250X180 (4:3)
300X220 (4:3)
350X260 (4:3)
400X300 (4:3)



FORMATO

4:3

16:9

ECRANS CHÃO

PARA PROJEÇÕES PORTÁTEIS, TELA BRANCO MATE. LEVE, ESTRUTURA DE ALUMÍNIO, MONTAGEM RÁPIDA.

DIMENSÕES

TRÊS TAMANHOS

60" 152CM
80" 203CM
100" 254CM



FORMATO

4:3

ECRANS GIANTSCREEN

GIANT SCREEN

ECRAN MOTOR, CX. ALUMÍNIO BRANCA

DIMENSÕES

TELA BRANCA

400X300 (4:3)
400X350 (4:3)
450X350 (4:3)
450X400 (4:3)
500X400 (4:3)
600X450 (4:3)
700X500 (4:3)



FORMATO

4:3


ECRANS MOLDURA RÍGIDA ADEO

ARO EM ALUMÍNIO DESMONTÁVEL PRETO

DIMENSÕES

VISION WHITE

160X125 (4:3)
200X150 (4:3)
250X190 (4:3)
300X225 (4:3)
350X265 (4:3)
400X300 (4:3)
500X375 (4:3)
600X450 (4:3)



FORMATO

4:3

ECRANS PORTÁTEIS CINEMOBIL

ECRAN PORTÁTIL REBATÍVEL REFLECTA

CX. ALUMÍNIO CINZA

DIMENSÕES

120X120 (1:1)
160X160 (1:1)

120X90 (4:3)
160X120 (4:3)
180X135 (4:3)



COR/FORMATO

1:1

4:3

INTERACTIVOS


QUADRO INTERACTIVO HITACHI

MAGICBOARDS - A NOVA SÉRIE FX ESTÁ DISPONÍVEL EM 63", 77" E 82 POL.

DIMENSÕES


FX-77 (77")
FX-63 (63")
FX 82 (82") (16:9)

Todos os Magicboards incluem o mais avançado software de apresentação disponível - o StarBoard Software. Simples de instalar e utilizar, está repleto de funcionalidades e foi concebido para permitir ao utilizador ficar confiante na utilização do Magicboard em minutos. Qualquer pessoa familiarizada com a utilização de um computador considerará fácil a utilização do Magicboard.



HITACHI

Inspire the Next



FX MAGICBOARD

ALGUMAS FERRAMENTAS DO STARBOARD SOFTWARE:

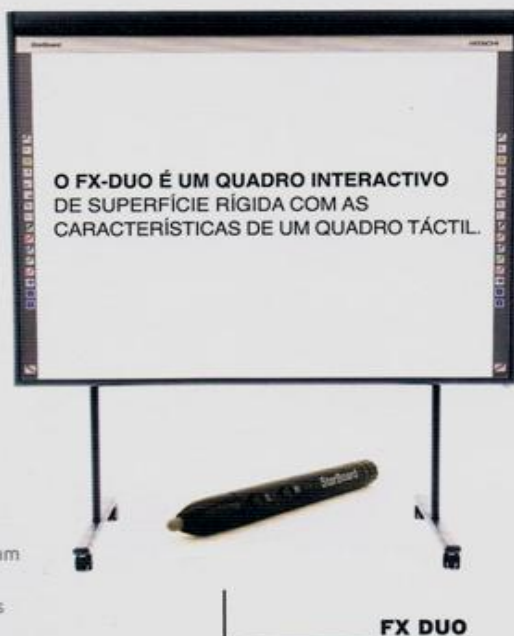
Utilize diferentes cores, "canetas", tipos de "papel", "modelos de fundo" e cliparts. Mude sem esforço das anotações no quadro interativo para o controlo do PC e seu conteúdo. Configure a barra de ferramentas de acordo com as suas necessidades e do seu plano de aula. Acrescente notas, sublinhe e enfatize os documentos e imagens utilizados. Converta escrita manual em letra de imprensa, com a função de reconhecimento de escrita manual. Grave as aulas e explicação (vídeo e som) para repetir mais tarde.

CARACTERÍSTICAS

Agora já não é necessário escolher entre a caneta electrónica ou o toque no ecrã com os dedos. O FX-Duo permite ambas as opções. A sua superfície rígida foi concebida para ser utilizada também, como um normal quadro branco e está preparada para resistir às mais duras agressões, ao contrário de outros ecrãs tácteis. O FX-Duo possibilita que múltiplos utilizadores interajam simultaneamente. A superfície do FX-Duo está equipada com a mais avançada tecnologia de baixa reflexão, permitindo um conforto visual sem precedentes.

FACILIDADE DE UTILIZAÇÃO

Extremamente fácil e intuitivo:
Com um simples toque dos dedos, pode mover ou ampliar as imagens no ecrã.
Dois dedos em simultâneo no ecrã activam o botão direito do rato.
A mão sobre o ecrã durante 1,5 segundos activa a função de scroll.



Carlos Fernando Gomes Ferreira do Nascimento

RUA CONSELHEIRO LOBATO Nº 394
TEL/ FAX 253269255
E-MAIL: nascarfer@gmail.com
4705 - 089 Braga

QUADRO PROJECCÃO EQUI

TRANSFORMA UM QUADRO BRANCO NUM QUADRO INTERACTIVO

DIMENSÕES

120X180
120X220
120X240

PORCELANA BRANCA MATTE
IDEAL P/ PROJECCÃO, SISTEMAS
INTERACTIVOS (TIPO EBEAM) E
PERMITE ESCRITA COM MARCADORES.

DEVE USAR MARCADORES COM BASE
DE ÁGUA, NECESSITA DE UM BOM
APAGADOR E LIMPEZA APOS CADA UTILIZAÇÃO.



LINHA AV PRO

LINHA PRO



QUADRO PROJECCÃO

DISPONIVEL EM LINHA PRO OU LINHA AV PRO

INTERACTIVOS

E-BEAM

EQUIPAMENTO COMPACTO, PORTÁTIL E FÁCIL DE USAR.

TRANSFORMA UM QUADRO BRANCO OU PAREDE NUM QUADRO INTERACTIVO

CARACTERÍSTICAS

O módulo receptor do EBEAM é um dispositivo compacto, portátil e fácil de utilizar que transforma qualquer parede lisa ou quadro normal num quadro interactivo digital.

Pesa menos de 300g, é instalado em poucos minutos e é amovível.

O sistema contém uma caneta interactiva leve e fácil de manusear, que funciona como um simples rato. O utilizador pode interagir com qualquer software instalado no computador clicando directamente sobre a imagem projectada.

O módulo do quadro interactivo permite controlar as aplicações Windows® ou Macintosh® nele projectadas, a partir do simples toque na superfície do quadro.



eBeam®



DISPONÍVEL EM USB E
EM BLUETOOTH

E-BEAM

TURNINGPOINT

SISTEMA DE VOTAÇÃO INTERACTIVO



O EBEAM INCLUI:

RECEPTOR
1 CANETA INTERACTIVA
1 CD SOFTWARE DE INSTALAÇÃO



Carlos Fernando Gomes Ferreira do Nascimento

RUA CONSELHEIRO LOBATO Nº 394
TEL/ FAX 253269255
E-MAIL: nascarfer@gmail.com
4705 - 089 Braga

VIDEOPROJECTORES

VIDEOPROJECTORES HITACHI



HITACHI
Inspire the Next



VÁRIAS MARCAS DISPONÍVEIS

EPSON
EXCEED YOUR VISION

SANYO

TOSHIBA

CHRISTIE
Digital Projector Systems

Liesegang
projection technology

► **projection design**

TAXAN-PLUS

NEC

MITSUBISHI ELECTRIC
PRESENTATION PRODUCTS

VIDEOPROJECTORES

CATÁLOGOS DISPONÍVEIS PARA TODAS AS MARCAS. CONSULTE O NOSSO DEPARTAMENTO COMERCIAL.

TEMOS LÂMPADAS PARA TODAS AS MARCAS E MODELOS DE VIDEOPROJECTORES.

RETROJECTORES, PROJECTORES DE SLIDES, EPISCÓPIOS ETC...



LÂMPADAS

CONSULTE A NOSSO DEPARTAMENTO DE ASSISTÊNCIA TÉCNICA.

DIGIFRAMES REFLECTA

ELEGANT FRAME COM ALTA QUALIDADE, LCD PARA VISUALIZAR AS SUAS FOTOS DIGITAIS, VIDEO CLIPS E MÚSICA MP3.




DIGIFRAME 7.0

- 7" LCD
- Resolução 480 x 234 Pixels
- 32 MB memória interna
- Formatos: JPEG, Motion JPEG AVI, MP3



DIGIFRAME 8.0

- 8" LCD
- Resolução 800 x 600 Pixels
- 128 MB memória interna
- Formatos: JPEG, Motion JPEG AVI, MP3



DIGIFRAME 11

- 11" LCD
- Resolução 800 x 480 Pixels
- 128 MB memória interna
- Formatos: JPEG, Motion JPEG AVI, MP3

DIGIFRAME



Carlos Fernando Gomes Ferreira do Nascimento

RUA CONSELHEIRO LOBATO Nº 394
TEL/ FAX 253269255
E-MAIL: nascarfer@gmail.com
4705 - 089 Braga

PLASMAS/LCD'S

PLASMAS/LCD'S HITACHI



HITACHI
Inspire the Next

VÁRIAS MARCAS DISPONÍVEIS

Panasonic **NEC** **SANYO**

PLASMAS/LCD'S

CATÁLOGOS DISPONÍVEIS PARA TODAS AS MARCAS. CONSULTE O NOSSO DEPARTAMENTO COMERCIAL.

MOBILIÁRIO AV



VÁRIAS MODELOS DISPONÍVEIS

HI-FI FURNITURE, AV FURNITURE, SPEAKERS STANDS, WALL MOUNTS

ESTE CONCEITO REVOLUCIONÁRIO ADAPTA-SE ÀS NECESSIDADES ESPECÍFICAS DO USUÁRIO, PARA FACILITAR A SUA VIDA.



HI-FI FURNITURE

BERGEN

EKAR 4

EPUR 4

PIÙ

TRIO

AV FURNITURE

BERGEN AV

CENTURY

EKAR 3

EKAR 3

EKAR 5

EPSIS 2

EPUR 3

EPUR C

EPUR X

ESSE

MASK AV

PIÙ AV

PRESENT

TRIO AV

SPEAKERS STANDS

FINN

FINN S

STYLUM



EKAR 3



CENTURY



BERGEN AV



TRIO AV



BERGEN



MASK AV



MASK

CATÁLOGO DISPONÍVEL COM TODOS OS MODELOS. CONSULTE O NOSSO DEPARTAMENTO COMERCIAL.



Carlos Fernando Gomes Ferreira do Nascimento

RUA CONSELHEIRO LOBATO Nº 394
TEL/ FAX 253269255
E-MAIL: nascarfer@gmail.com
4705 - 089 Braga

SUPORTES PARA PLASMAS/LCD'S E VIDEOPROJECTORES

CARACTERISTICAS

SUPORTES DE TECTO PARA PROJECTORES

- SFT001 (Universal)
- SUPERIA (Universal)
- SFT003 (Universal)
- SFT004 (Universal)
- SUPRA (Universal)

SUPORTES ARTICULADOS DE PAREDE PARA PLASMAS/LCD'S

FLEXO PRO

(30 A 63") Até 80Kg

FLEXO 30-300

(10 A 30") Até 20Kg

FLEXO 22-100

(15 A 22") Até 15Kg

FLEXO ALU 30-300

(15 A 22") Até 15Kg

FLEXO ALU 30-200

(15 A 22") Até 15Kg

FLEXO ALU 30-100

(15 A 22") Até 15Kg

SUPORTES DE TECTO PARA PLASMAS/LCD'S

PALLAS EXTEND 85

(10 A 26") Até 30Kg

PALLAS EXTEND 150

(23 A 63") Até 80Kg

PALLAS EXTEND 90

(23 A 63") Até 80Kg

PALLAS EXTEND DUPLO

(23 A 63") Até 150Kg

SUPORTES DE PAREDE PARA PLASMAS/LCD'S

PLANO FLAT 63-05

(30 A 63") Até 75Kg

PLANO FLAT 63-15

(30 A 63") Até 75Kg

PLANO FLAT 37-05

(23 A 37") Até 75Kg

PLANO FLAT 37-15

(23 A 37") Até 75Kg

PLANO FLAT 71-05

(52 A 71") Até 75Kg

PLANO FLAT SMALL

Até 30Kg

SUPORTES DE PÉ PARA PLASMAS/LCD'S

VESTA 30 (20 A 30") Até 30Kg



SFT004



SUPERIA



SFT003



SUPRA



SFT005



FLEXO 22-100



FLEXO ALU 30-100



FLEXO PRO



FLEXO 30-300



PLANO FLAT SMALL



FLEXO ALU 30-200



PALLAS EXTEND DUPLO



FLEXO ALU 30-200



FLEXO ALU 30-300



PALLAS EXTEND 85



PALLAS EXTEND 150

PALLAS EXTEND 90



PLANO FLAT 63-05



PLANO FLAT 63-15




PLANO FLAT 37-05



PLANO FLAT 37-15



PLANO FLAT 71-05



VESTA 30

SUPORTES DIVERSOS

SUPORTES PARA VIDEOCONFERÊNCIAS, PLASMAS/LCD'S, VIDEOPROJECTORES

CARACTERÍSTICAS

SUPORTES PARA VIDEOCONFERÊNCIA ERGOTRON LX

SUPORTES PARA PLASMAS/LCD'S FLATSCREEN FH MT1450 FLATSCREEN FH MT2000 FLATSCREEN FH MFD FLATSCREEN FH MT600

WH 3D WH ST400 WH ST1150 WH T600 WH 3D/WM T WH 3D/WL ST

EFW 2001/2004/2009

EFT 2240

EFT 2265

EFF 1140

EFW 1130

EFK 1325

PEA 9017

EFA 8001

EFW 6145

EFW 6245

EFW 6345

EFW 6105

EFW 6205

EFW 6305

EFW 6125

EFW 6225

EFW 6325

EFW 6830/6835/6840

EFA 6825

EFA 6875/6895

SUPORTES PARA VIDEOPROJECTORES

CLF C-LIFT X/XL

VPC 545

EPW 6565

EPC 6545

EPT 6525

TRAULIFT

ADAPTADOR UNISLIDE



CM ST800/1200



LX



FH MFD



EFF 1140



EFF 1140



FH MT1450/2000



EFF 1140



CH 58600



ERGOTRON LX



WH 3D



EFW 6345



WL 3D



EPW 6565



VPC 545



C-LIFT X/XL



TRAULIFT

SUPORTES DIVERSOS

TODOS OS MODELOS DISPONÍVEIS.



Carlos Fernando Gomes Ferreira do Nascimento

RUA CONSELHEIRO LOBATO Nº 394
TEL/ FAX 253269255
E-MAIL: nascarfer@gmail.com
4705 - 089 Braga

MOBILIÁRIO

ARMÁRIOS PARA AUDIOVISUAIS

CARACTERÍSTICAS

ARMÁRIO TV18

ARMÁRIO EM METAL, 2 PRATELEIRAS
FIXAS, 1 TELESCÓPIA.
MEDIDAS - 1810X800X600MM

ARMÁRIO DE APRESENTAÇÕES

CABINET MADEIRA CINZA
CABINET MADEIRA FAIA
CAVALETE PARA CABINET



TV18



ARMÁRIO DE APRESENTAÇÕES

CAIXA DE LUZ PARA MESA OU ESTIRADOR

POSSÍVEL APLICAÇÃO EM ESTIRADOR, CX. ALUMÍNIO, ACRÍLICO E VIDRO

CAIXA DE LUZ

6 MEDIDAS

35X55, 60X80, 70X100, 80X120, 80X140
100X150CM



CAIXA DE LUZ



ESTIRADORES/TAMPÓS/MÁQUINAS DESENHO

ROCADA

CARACTERÍSTICAS

ESTIRADORES

RD190 (SEM TAMPO)

RD175 (SEM TAMPO)

RD135 (SEM TAMPO)

RD110 (SEM TAMPO)

RD100 (ESTIRADOR/TAMPO/CADEIRA)

TAMPÓS

RD801 (RD190-175) (65X90cm)

RD802 (RD190-175) (75X100cm)

RD803 (RD190-175-170-135) (80X120cm)

RD804 (RD190-175-135-110) (90X130cm)

RD805 (RD135-110) (100X150cm)

RD806 (RD135-110) (100X170cm)

MÁQUINAS DE DESENHO

RD1200 (80X120cm)

RD1201 (90X130cm)

RD1202 (100X150cm)

RD1203 (100X170cm)

OUTRAS ACESSÓRIOS DISPONÍVEIS.



RD190



RD175



RD135



RD110

ROCADA

MOBILIÁRIO

MOBILIÁRIO AUDIOVISUAL

PULPITOS, MESAS PARA RETROPROJECTORES
PROJECTORES DE SLIDES ETC...

CARACTERÍSTICAS

PULPITOS CONFERÊNCIAIS

PULPITO CLASSIC (CINZA/PRETO)
PULPITO DESIGN (PRETO/CASTANHO)
RD 3070 FORUM (ALUMINIO/METAL)
RD 3080 FORUM ECO (ALUMINIO/VIDRO)
RD 3040 SPOT (ALUMINIO/VIDRO)

MESAS PARA RETROPROJECTORES

MESA RETRO. CLASSIC (PRETO/CINZA)
MESA RETRO. E.N.E. (PRETO/CINZA)
MESA RETRO. LINEA (PRETO/CINZA)
MESA RETRO. TElesc. MOVIL (PRETO/CINZA)
MESA PROJECÇÃO MP-15 (PRETA)

MESAS PARA PROJECTORES SLIDES/VIDEO

MESA MULTIMÉDIA PALADIO (CINZA)
MESA MULTIMÉDIA TABLE BASIC (CINZA)
MESA PROJECÇÃO PETRO (PRETA)
MESA PROJECÇÃO SENIOR (PRETA)
MESA PROJECÇÃO CARLOS (PRETA)
MESA PROJECÇÃO E.N.E. (CINZA)

MESAS PARA PROJECTORES SLIDES/VIDEO

MESA AUDIOVISUAIS FIRST (PRETA)
MESA AUDIOVISUAIS LINEA (ALUMÍNIO)
MESA AUDIOVISUAIS E.N.E. (CINZA)



PULPITO CLASSIC



RD 3070 FORUM



RD 3080 FORUM ECO



RD 3040 SPOT



MESA RETRO. LINEA
45X45X78CM ALTURA



MESA PROJ. PETRO
100CM ALTURA



MESA PROJ. SENIOR
100CM ALTURA



MESA PROJ. CARLOS
100CM ALTURA



MESA RETRO. E.N.E.
45X45X78CM ALTURA



MESA AUDIOVISUAIS FIRST
45X60CM ALTURA 129CM



MESA AUDIOVISUAIS E.N.E.
55X80CM 100CM ALTURA



MESA RETRO. TElesc. MOVIL
70CM A 110CM ALTURA



MESA AUDIOVISUAIS LINEA
53X72CM 100CM ALTURA



MESA PROJ. MP-15
80 A 140CM ALTURA

PULPITO ÉQUI

CRIADO DE ACORDO COM AS
NECESSIDADES DO CLIENTE.

- CAIXA DE LIGAÇÕES (VGA, AUDIO E VIDEO)
- GRELHA DE REFRIGERAÇÃO
- RODAS ESCONDIDAS
- PORTA COM FECHADURA
- FURAÇÃO PARA CABELAGEM
- COR CINZA



MESA PROJ. E.N.E.
100CM DE ALTURA



MESA RETRO. CLASSIC
87CM DE ALTURA



TABLE BASIC
70CM A 100CM ALTURA



MESA PALADIO
89CM A 115CM ALTURA

MOBILIÁRIO DIVERSO



Une gamme complète pour tous équipements :

- Câbles sol-plafond • Câbles mur-mur • Pincas simples et doubles
- Rail aluminium optionnel • Porte-affiches horizontaux et verticaux du format A4 au format A1 • Porte-titres.




LES ÉLÉMENTS DE BASE



Réf. 091301
Kit fixation sol-plafond
complet avec câble de 4 mm



Réf. 091302
Kit fixation mur-mur
complet avec câble de 4 mm



Réf. 091303
Pince simple
chromée pour plexi
épaisseur maxi 3,5 mm
Dim hors tout :
Ø 13 x 21 mm



Réf. 091304
Pince double
chromée pour plexi
épaisseur maxi 3,5 mm
Dim hors tout :
Ø 13 x 26 mm



Réf. 091305
Rail alu anodisé
Section 11 x 32 mm,
Longueur 2 m.

LES ACCESSOIRES

Porte-affiches et Porte-titres
Plexi transparent épaisseur maxi 2 mm



Vertical

Ref	Format Document H x L (mm)	Largeur porte-affiche Hors tout (mm)
091222	297 x 210 - vertical	235
091202	80 x 210 - porte-titre	235
091223	210 x 297 - horizontal	326
091225	420 x 297 - vertical	326
091203	80 x 297 - porte-titre	326
091224	297 x 420 - horizontal	445
091226	600 x 420 - vertical	445
091204	80 x 420 - porte-titre	445
091234	800 x 600 - vertical	627
091227	420 x 600 - horizontal	627



Horizontal



Carlos Fernando Gomes Ferreira do Nascimento

RUA CONSELHEIRO LOBATO Nº 394
TEL/ FAX 253269255
E-MAIL: nascarfer@gmail.com
4705 - 089 Braga

TABLEAUX MURAUX FOND LIEGE


Enfin de nouvelles dimensions adaptées aux multiples du format A4 !

- Liège de qualité épaisseur 9 mm contre-collé sur fond très rigide.
- Encadrement alu anodisé naturel, épaisseur totale 25 mm.
- Au dos, attaches invisibles pour suspension sens hauteur ou largeur. Visserie non fournie
- Fourni avec punaises de fixation : 4 par format A4 (voir tableau)



Réf.	Nbre Ft A4	Dim. ext cm	Nbre punaises fournies
214520	4	68 x 51	16
214521	6	100 x 51	24
214522	9	100 x 74	36
214523	12	100 x 97	48

Les 4 côtés articulés du cadre "fermés", l'affiche et son protecteur plexi sont "prisonniers" du cadre.
Pour changer l'affiche :



ouvrir les 4 côtés



ensuite les rabattre.

CADROCLIC ! CADRES D'AFFICHAGE MURAUX

- Utilisable à l'extérieur comme à l'intérieur.
- Cadre extra-plat (16 mm) en aluminium anodisé naturel, avec dispositif automatique d'ouverture/ fermeture des 4 côtés

- Protecteur plexi transparent anti-reflets.
- Affichage sens hauteur ou largeur grâce à points invisibles pour fixation murale (Visserie fournie)

COINS CHROMÉS ARRONDIS



Références	pour documents jusqu'au format (cm)
214105	A5 15 x 21
214104	A4 21 x 30
214103	A3 30 x 42
214102	A2 42 x 59



Références	pour documents jusqu'au format (cm)
214101	A1 59 x 84
214100	A0 80 x 120
214108	- 60 x 80
214109	- 70 x 100

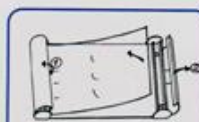
COINS RECTANGULAIRES



Références	pour documents jusqu'au format (cm)
214115	A5 15 x 21
214114	A4 21 x 30
214113	A3 30 x 42
214112	A2 42 x 59
214111	A1 59 x 84
214110	A0 80 x 120
214118	- 60 x 80



CADROCLIC ! SIGNALISATION INTÉRIEURE



Mises à jour aisées grâce au système "Cadrocllic", description ci-dessus.

PLAQUES DE PORTE

Avec votre ordinateur, vous créez et imprimez vos textes sur papier, puis insérez ces documents dans les plaques.

- Réalisation en aluminium anodisé naturel, épaisseur 15 mm.
- Protecteur plexi transparent anti-reflets.
- Fixation murale invisible (vis, chevilles et adhésif fournis)

	Ref.	Format documents (mm)	Format Visible (mm)	Dimensions Hors tout (mm)
A	214200	1/2A6 50x145	50x125	55x180
B	214206	A6 105x145	105x125	110x180
C	214205	A5 148x210	148x190	155x245
D	214204	A4 210x297	210x275	215x330
E	214201	1/2A4 105x297	105x275	110x330

PORTE MESSAGES - PORTE AFFICHES

CADROCLIC!

CHEVALET DE TROTTOIR



2 cadres "Cadrocllic" montés sur piètement repliable pour le transport.

Réf. 215348 : Pour affichage jusqu'au format H 80 x L 60 cm. Dimensions position ouverte H 116 x L 65 x P 77 cm. Poids 10 kg

Réf. 215349 : Pour affichage jusqu'au format H 100 x L 70 cm. Dimensions position ouverte H 115 x L 75 x P 75 cm. Poids 12 kg.

CADROCLIC!

PORTE-MESSAGE SUR PIED

Pour une signalisation facile avec mise en place immédiate et en tous lieux.



Sens horizontal
"paysage"



Sens vertical
"portrait"

- Création de messages et impression par ordinateur Format maxi A3.
- Positionnement immédiat dans le cadre, système CADROCLIC (voir page 2).
- Piètement alu anodisé naturel, section 50 x 25 mm hauteur totale 134 cm.
- Socle 30 x 42 cm lesté à 6 kg.

Réf. 214000 Porte message complet.
Montage du cadre sens horizontal ou vertical.

CADROCLIC!

CADRE PORTE-AFFICHES SUR PIED



Réf. 214009
Cadre A1



Réf. 214006
Cadre A2

- 4 formats au choix. Voir tableau ci-dessous.
- Présentation sens hauteur ("portrait") ou sens largeur ("paysage")
- Cadres système Cadrocllic.
- Piètement alu anodisé naturel. Section 50 x 25 mm. Hauteur 177 cm
- Socle 30 x 42 cm lesté à 6 kg
- Hauteur totale cadre monté 180 cm
- Fourni complet pour montage du cadre sens largeur ou sens hauteur selon besoin.

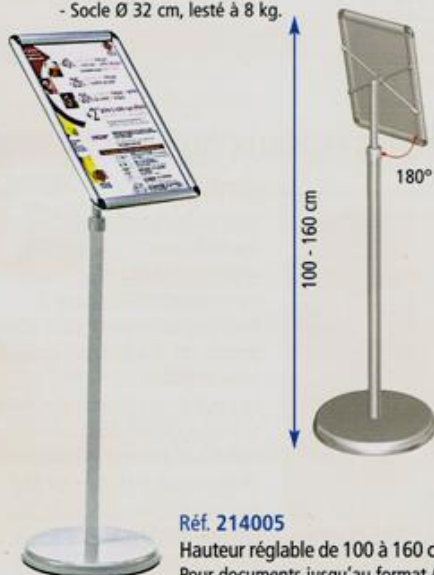
Montage possible de plusieurs cadres sur un même piètement.
Voir page 4
"Affichage modulaire Cadrocllic"

Références	Documents jusqu'au format (cm)
214006	A2 42 x 59
214007	- 70 x 100
214008	A0 80 x 120
214009	A1 84 x 59

CADROCLIC!

CADRE SUR PIED TÉLESCOPIQUE

- Cadre sur piètement alu anodisé.
- Inclinaison réglable à 180°.
- Socle Ø 32 cm, lesté à 8 kg.



Réf. 214005
Hauteur réglable de 100 à 160 cm
Pour documents jusqu'au format A3
H 42 x L 30 cm.

CADROCLIC!

CADRE SUR PIED FIXE

- Cadre sur piètement alu anodisé. Base lestée très stable.
- Affichage en légère inclinaison pour accrocher le regard.
- Facile à positionner là où doit se trouver l'information.



A Réf. 214001
Hauteur 80 cm
Pour documents jusqu'au format A4 - H 30 x L 21 cm.

B Réf. 214002
Hauteur 100 cm
Pour documents jusqu'au format A4 - H 30 x L 21 cm

C Réf. 214003 Hauteur 100 cm
Pour documents jusqu'au format A3



Carlos Fernando Gomes Ferreira do Nascimento

RUA CONSELHEIRO LOBATO Nº 394
TEL/ FAX 253269255
E-MAIL: nascarfer@gmail.com
4705 - 089 Braga

PRÉSENTOIRS MURAUX

PRÉSENTOIRS COLONNE MULTICASES



Exemple de composition
cristal transparent
410526 + 411026 + 410626

- 3 modules juxtaposables, respectivement pour format A4, A5 et 1/3A4.
- Hauteur commune 72 cm, épaisseur 9 cm.
- Plastique thermoformé noir grainé ou cristal transparent.
- Cases avec faces avant transparentes et échancrées qui permettent, si nécessaire, le logement de documents d'un format inférieur.
- Excellente visibilité des documents.
- Chaque case peut recevoir une épaisseur de documents de 28 mm (A4 et 1/3A4) et 25 mm (A5).



Exemple de composition
noir grainé
410601 + 411001 + 410501



Réf. 410526
transparent
A4 - 5 cases



Réf. 410626
transparent
A5 - 6 cases



Réf. 411026
transparent
1/3A4 - 10 cases



Format	Nombre de cases	Largeur cm	
		utile	hors tout
A4	5	22,5	27
A5	6	16,5	21
1/3A4	10	2x10,7	27



Réf. 410501
noir
A4 - 5 cases




Réf. 410601
noir
A5 - 6 cases




Réf. 411001
noir
1/3A4 - 10 cases

PRÉSENTOIRS SIMPLE CASE

Plastique injecté aspect cristal. Deux perforations au dos pour fixation par vis (non fournies).
Fixation sur parois métalliques avec plaquettes magnétiques, ou sur parois lisses avec ventouses double-face. Voir ci-dessous.



Réf. 4710 - Simple case A4
Capacité 35 mm
Largeur utile 219 mm
Dim. ext. : H 250 x L 225 x P 42 mm



Réf. 4711 - Simple case A5
Capacité 35 mm - Largeur utile 155 mm
Dim. ext. : H 165 x L 162 x P 42 mm



Réf. 4712 - Simple case 1/3 A4
Capacité 35 mm - Largeur utile 105 mm
Dim. ext. : H 165 x L 112 x P 42 mm



Pour parois lisses
Ventouses double face Ø 35 mm
Réf. 3435 lot de 4 ventouses

ACCESSOIRES POUR FIXATION MURALE

Pour parois métalliques

Plaquettes magnétiques 50 x 33 mm
Réf. 3172 lot de 6 plaquettes



REPRESENTAÇÃO

Carlos Fernando Gomes Ferreira do Nascimento

RUA CONSELHEIRO LOBATO Nº 394
TEL/ FAX 253269255
E-MAIL: nascarfer@gmail.com
4705 - 089 Braga

PRÉSENTOIRS POUR BROCHURES

TRIEURS-PRÉSENTOIRS MURAUX

Pour ranger et présenter tous types de documents,
Fixation par vis ou par plaquettes magnétiques (fournies).



Sens hauteur
Capacité 30 mm
Largeur utile 225 mm
Dim. ext. :
H 255 x L 270 x P 100 mm

Réf. 4513 - Fixation par vis (fournies)

Réf. M4513 - Fixation magnétique
(fournie) - poids maxi
autorisé 2,5 kg



Sens largeur
Capacité 30 mm
Largeur utile 355 mm
Dim. ext. :
H 175 x L 380 x P 100 mm

Réf. 4512 - Fixation par vis (fournies)

Réf. M4512 - Fixation magnétique
(fournie) - poids maxi
autorisé 2,5 kg



Ensembles de
trieurs-présentoirs
Fixation par vis
exemples non
limitatifs

Superposables
par
emboîtement.
-
Juxtaposables

3 Réf. 4513



3 Réf. 4512

PORTE-BROCHURES *Plastique injecté aspect cristal. Possibilité de sérigraphie une ou plusieurs couleurs.*



PRÉSENTOIRS DE COMPTOIR
Avec possibilité
de fixation murale

1 CASE

MULTICASES



Sans fixation murale
Ft 1/3 A4

Réf. 4774

2 cases 1/3 A4 par étage
Largeur utile : 107 mm
Capacité : 4 x 45 mm
Dim. ext. : H 240 x L 230
x P 120 mm



PORTE-CARTES DE VISITE

Réf. 4701

Largeur utile : 90 mm
Capacité 15 mm
Dim. ext. :
H 48 x L 95 x P 38 mm



Format	A4	A5	1/3A4	Format	A4	A5	1/3A4
Réf.	4770	4749	4775	Réf.	4773	4718	4777
Nbre cases	1	1	1	Nbre cases	3	3	4
Largeur utile mm	229	165	106	Largeur utile mm	224	159	108
Capacité mm	42	49	42	Capacité mm	4 x 27	4 x 27	4 x 27
Dim. ext. mm HxLxP	271x233x100	205x170x89	195x109x85	Dim. ext. mm HxLxP	317x231x158	253x165x158	258x119x158

PRÉSENTOIRS MOBILES POUR BROCHURES ET JOURNAUX

NOUVEAU!

- Structure et tablettes entièrement métalliques; laque époxy gris aluminium. Mobiles sur roulettes.
- Fronton hauteur 8 cm pour signalisation.
- 4 tablettes par présentoir, inclinées et avec bordure de retenue hauteur 4 cm.
- 3 largeurs utiles de tablettes : 250 mm, 470 mm, 660 mm. Hauteur commune 310 mm.
- Livrés démontés avec notice pour montage rapide.



Réf. 341210
12 documents A4

Réf.	Présentoirs			Tablettes		
	Dim. Hors Tout cm			Dimensions utiles cm		
	H	L	P	Nbre	H	L
340410	154	29	35	4	31	25
340810	154	51	35	4	31	47
341210	154	70	35	4	31	66



Réf. 340410
4 documents A4

Réf. 340810
8 documents A4

PRÉSENTOIRS DISTRIBUTEURS MODULAIRES

PRÉSENTOIRS DE COMPTOIR

Pour l'excellente présentation de vos prospectus, catalogues, tarifs, infos diverses, etc ...

UNE CASE Avec possibilité de fixation murale.



Référence : 62016 - FORMAT 1/3A4
Largeur utile : 115 mm
Capacité : 40 mm
Dim. extérieures (mm) : 205 x 120 x 93



Référence : 62014 - FORMAT A4
Largeur utile : 230 mm
Capacité : 40 mm
Dim. extérieures (mm) : 275 x 240 x 100



Référence : 62015 - FORMAT A5
Largeur utile : 170 mm
Capacité : 40 mm
Dim. extérieures (mm) : 205 x 180 x 93

MONOBLOC 4 CASES



Référence : 64046 - FORMAT 1/3A4
Largeur utile : 115 mm
Capacité : 4 x 40 mm
Dim. extérieures (mm) : 298 x 120 x 240



Référence : 64044 - FORMAT A4
Largeur utile : 230 mm
Capacité : 4 x 40 mm
Dim. extérieures (mm) : 368 x 240 x 255



Référence : 64045 - FORMAT A5
Largeur utile : 170 mm
Capacité : 4 x 40 mm
Dim. extérieures (mm) : 298 x 180 x 240

- Présentoirs de comptoir : documents toujours bien à plat grâce au fond anti-glissement et à la légère inclinaison des cases.
- Présentoirs muraux : La pince FIX-DOC 2 (brevetée) maintient, jusqu'au dernier, les documents bien droits. (Voir ci-contre)
- La grande capacité des cases, + de 300 feuilles 80 g, évite de trop fréquentes recharges.
- Un système de construction sur mesure pour obtenir des présentoirs multicases monobloc grâce à leur dispositif spécial de connection.
- Fabrication en plastique injecté de première qualité. Cases cristal transparent; côtés et connecteurs bleutés. Fourni en kits prêts à assembler.
- Selon quantités, possibilités de personnalisation : sérigraphie; injection à vos couleurs.

MULTICASES EN LIGNE

Exemples, non limitatifs, obtenus à partir des présentoirs unicase.

MULTICASES MÊME FORMAT

4 ref. 62016



2 ref. 62014



MULTICASES MIXTE

2 ref. 62016 + 1 ref. 62014

MULTIBLOC 4 CASES EN LIGNE

Exemples, non limitatifs, obtenus à partir des présentoirs monobloc.

MULTICASES MÊME FORMAT

4 ref. 64046




2 ref. 64044




MULTICASES MIXTE

1 ref. 64046 + 1 ref. 64044 + 1 ref. 64045






RD 235



RD 430



RD 210



RD 215



Carlos Fernando Gomes Ferreira do Nascimento

RUA CONSELHEIRO LOBATO Nº 394
TEL/ FAX 253269255
E-MAIL: nascarfer@gmail.com
4705 - 089 Braga